











# スタディプラン 6年(5/25～5/29)

	5月 25日(月)	5月26日(火)	5月 27日(水)	5月28日(木)	5月 29日(金)	一週間ふりかえり
時間割	<h1>登校日</h1>	①国「話し言葉と書き言葉」 ・教p58・59を読む  ・話し言葉と書き言葉プリント 漢字ドリル・漢字の学習 「映・幕・補」	①国「たのしみは」 ・教p60～63を読む。 漢字ドリル・漢字の学習 「裏・浴・私」	①国「たのしみは」 ・教p60～63を読む。 ・たのしみはプリント 漢字ドリル 18・21・22書きこむ。	①国「天地の文」 ・教p66・67を七五調のリズムを意識して読む。 漢字ドリル・漢字の学習 「密・呼・吸」・漢学p22をして、丸付けと直しまでする。	
		②算「対称な図形」 プリント⑫    	②算「対称な図形」 プリント⑬	②算「対称な図形」 プリント⑭ 	②算「対称な図形」 練習プリント ※練習プリントはノートには貼らない	
		③理 ヒトや動物の体 ・教P40・41を読む。 ・プリント⑥	③理 ヒトや動物の体 ・教P42を見ながら、まとめをノートに写す。	③社 震災復興の願いを実現する政治 ・教P46～47を読む。 ・プリント⑧左 	③理 ヒトや動物の体 ・教P24～45をふり返り、まとめプリントをする。答え合わせや直しをする。ノートに貼らない。 	
		①国「時計の時間と心の時間」 ・教p48～56を読む。 ・プリント2(左半分)	④家「夏をすずしくさわやかに」 ・ワークシート残り 	④体育 体を動かしましょう。 ・密にならないように外で。 ・お家でエクササイズ。 など	⑤音楽 ・プリント①(明日も同じ内容です。)	
算 計⑥・11・12 計①ノートにする。 (答え合わせをして、間違えたところは直しもする。)	⑤ 図工「えがこう！写真から想像した世界」 ※「図工の学習の進め方」(先週配布済み)を読んでから課題をする。	⑤道徳「マザーテレサ」 ・教P28～32を読む。 ・プリント番号 ・教P33を読んで、書きこむ。	⑤ 図工「えがこう！写真から想像した世界」 ※「図工の学習の進め方」を読んでから課題をする。	⑤音楽 ・プリント①		
1 日 の 二 日 記						保護者チェック欄