

《保護者アンケートの結果》

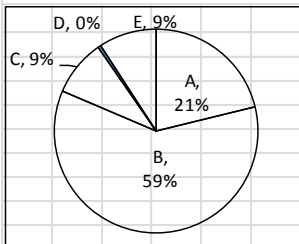
先日は、保護者アンケートにご協力いただき、誠にありがとうございました。4つの領域(①学校全般 ②生活面 ③学習面 ④保護者)でアンケートを実施させていただきましたところ、433通の回答(回収率70.5%)をいただきました。結果の集計ができましたのでお知らせします。今回のアンケートの結果を真摯(しんし)に受け止め、さらなる向上をめざして、次年度の教育活動を展開していきたいと思っています。

A よくあてはまる B だいたいあてはまる C あまりあてはまらない D あてはまらない E わからない

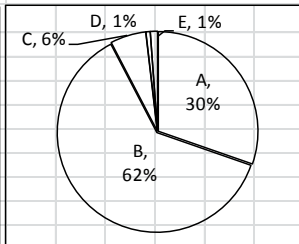
グラフの下欄：(A+Bの割合)
H24 H25 H26の3年間の比較

[学校生活全般①～⑤、生活面⑥～⑨、学習面⑩～⑫、保護者⑬～⑰]

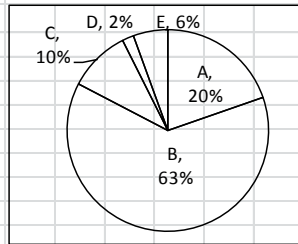
①(おかげ+ホ)教育はわかりやすい。



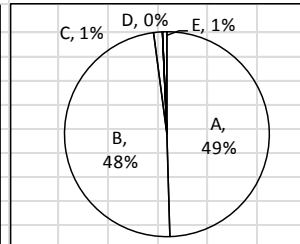
②家庭連絡・情報発信を適切に行っている。



③安全・事故防止に配慮している。



④授業参観の機会を適切に設けている。



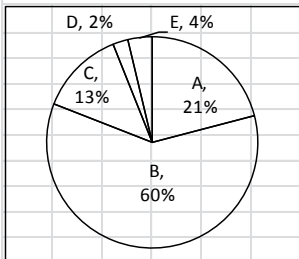
H24	A+B	H25	A+B	H26	A+B
74%		79%		80%	

H24	A+B	H25	A+B	H26	A+B
89%		90%		92%	


H24	A+B	H25	A+B	H26	A+B
83%		86%		82%	

H24	A+B	H25	A+B	H26	A+B
96%		96%		98%	

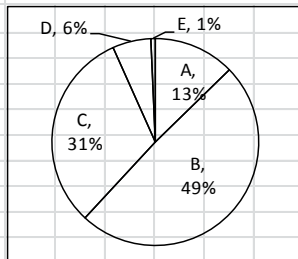
⑤学校は明るく楽しい雰囲気である。



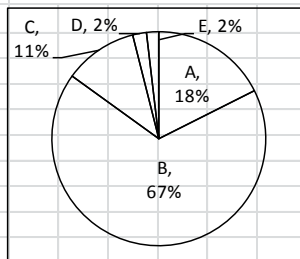
⑥子どもはルール・マナーを身につけている。



⑦子どもはあいさつをよくする。



⑧子どもは思いやりの心が育っている。



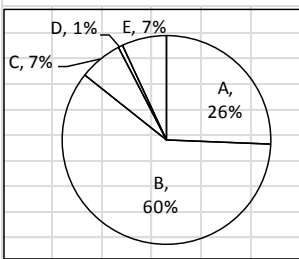
H24	A+B	H25	A+B	H26	A+B
90%		91%		80%	

H24	A+B	H25	A+B	H26	A+B
78%		79%		79%	

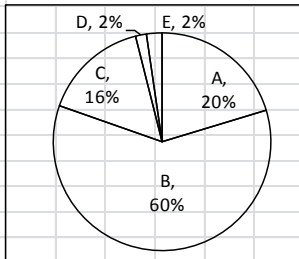
H24	A+B	H25	A+B	H26	A+B
65%		68%		62%	

H24	A+B	H25	A+B	H26	A+B
82%		85%		85%	

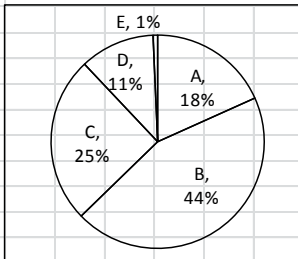
⑨学校は子どものことの相談に応じしてくれる。



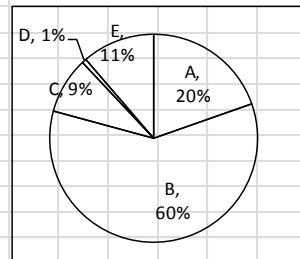
⑩子どもは授業内容を理解している。



⑪子どもは進んで家庭学習をしている。



⑫学校は分かりやすい授業を行っている。



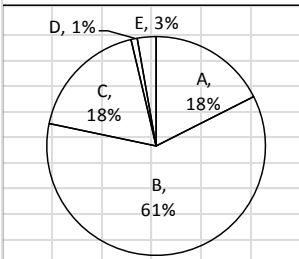
H24	A+B	H25	A+B	H26	A+B
82%		84%		86%	

H24	A+B	H25	A+B	H26	A+B
80%		82%		80%	

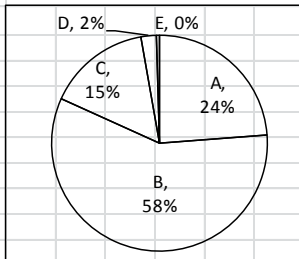
H24	A+B	H25	A+B	H26	A+B
65%		61%		63%	

H24	A+B	H25	A+B	H26	A+B
76%		82%		79%	

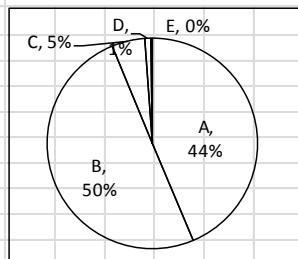
⑬学習内容や学校生活について知っている。



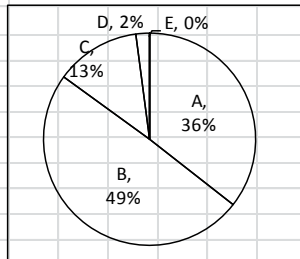
⑭子どものノート、学習プリント等を見ている。



⑮学校だより、連絡文書等を読んでいる。



⑯授業参観・懇談会に参加している。



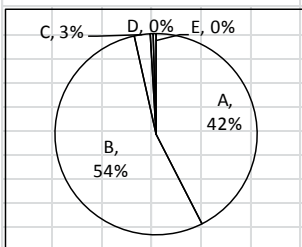
H24	A+B	H25	A+B	H26	A+B
84%		81%		78%	

H24	A+B	H25	A+B	H26	A+B
82%		83%		82%	

H24	A+B	H25	A+B	H26	A+B
94%		92%		94%	

H24	A+B	H25	A+B	H26	A+B
85%		87%		85%	

⑩子どもと一緒に過ごす時間を作っている。



H24 A+B	H25 A+B	H26 A+B
95%	96%	97%

- ⑤の「学校は明るく楽しい雰囲気である」の項目で昨年度から10%以上下回っている。学習や児童会活動など子どもたちが充実感を感じることができるよう今後も取り組んでいきたい。
- 他の項目については、ここ3年間はいくらかの増減があるが、大きな差はみられない。
- ここ数年「子どもはあいさつをよくする」への評価が他の項目に比べ、低い。引き続きあいさつ運動を続け根気よく取り組んでいく必要がある。