

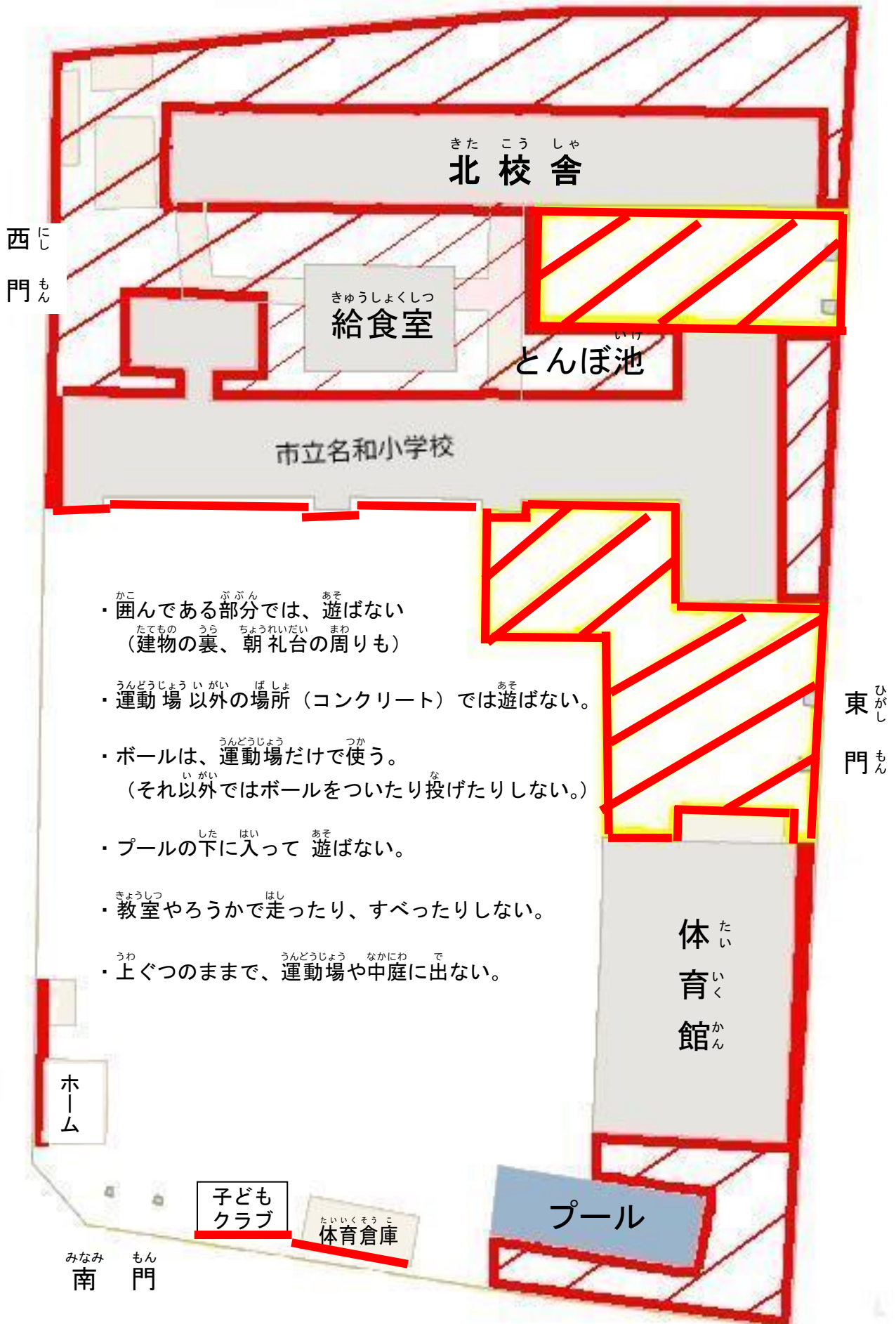
# 学校のきまり

あまがさき しりつめい わ しょうがっこう  
尼崎市立名和小学校

- ① 名札を必ずつけます。
- ② あいさつは、自分から元気にします。(学校に来られたお客様にもあいさつをしましょう。)
- ③ 朝は、8時～8時15分のあいだに登校します。(学校は、8時から門が開きます。) 下校するときも、決められた道を通ります。
- ④ 下校時刻を守ります。 3月～10月 … 午後4時30分、 11月～2月 … 午後4時  
・ 学校に残るときは、担任の先生の許可をもらう。
- ⑤ 登校してからは、無断で学校の外には出ません。
- ⑥ ろうか・階段は、走りません。静かに右側を歩きます。  
・ 保健室で寝ている人もいます。また、給食が終わった後、すぐに遊びに行きたくても、走りません。
- ⑦ 『学習用具のきまり』を守ります。  
・ 学校に必要なのないものは、持ってきません。(おかし・ゲーム・お金・キーホルダー・携帯・スマホなど)
- ⑧ 学習の妨げになるような髪型や服装はやめましょう。  
(理科の実験時に髪の毛をくくる。図工の学習時に手が隠れるような長い袖の服を着ない。等)
- ⑨ 遊ぶとき  
・ バットを使う遊びや、サッカーはしません。  
・ 自分の教室以外は、先生の許可なしでは入りません。  
・ なかにわ 給食室近くの車の通路や体育館前などのコンクリートでは、遊びません。  
・ 雨の日(赤いコーンが立っている日)は、教室で、工夫して遊びます。  
・ 25分休み、昼休みは、外に出て、決められた場所でなかよく遊びます。  
・ 教室やろうかでは、静かにすごします。
- ⑩ 放課後、教室を使うときは、先生と一緒に使います。
- ⑪ 放課後、学校に来るときは、お家の人と一緒にきます。
- ⑫ 自転車に乗って、学校へはきません。
- ⑬ 整理整頓を心がけます。(自分の引き出し・ロッカー・下靴・上靴をそろえましょう。)
- ⑭ 放課後、遊びに行くときは、暗くなる前にお家に帰ります。





# 学校での遊び方



# 学習用具の決まり

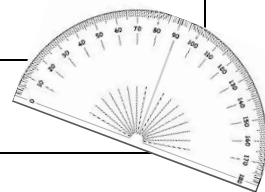
- ◆ 文房具は、勉強がよくできるようになるために、とても大切なものです。
- ◆ 決められた物以外は、学校に持ってきてはいけません。
- ◆ 毎日、次の日にそなえて、ふでばこの中身をきちんと確かめて、そろえておきましょう。
- ◆ このプリントは、必ず、おうちの人に読んでもらい、きちんとそろえましょう。

	・ けずったえんぴつ × 5～6本 (低学年は Bか2B。 中・高学年は HBまでの濃さ)
	・ けずった赤えんぴつ、 青えんぴつ × 1本ずつ
	・ ミニじょうぎ (長さ10～15センチ) × 1本
	・ 文字がよく消せる 消しゴム × 1こ
	・ ネームペン × 1本
	・ 下じき
<p>◎ 持ってきては いけない文房具</p> <p>▲ シャープペン ▲ キーホルダー ▲ おもちゃのついた文房具</p> <p>* いずれも、文字を正しく書くことができなかつたり、学習のさまたげになります。</p>	



## その他の持ち物

セロテープ	さんかく 三角じょうぎ
ホッチキス	いろ 色えんぴつ
はさみ	いろ 色ペン (ピグマックス)
のり (スティック)	ぶんどき 分度器
コンパス	



◎ それぞれの学年で、決められたものを持ってくるようにしましょう。