

武庫南小だより

笑顔であいさつ

根気よく学び

思いやりの心をもつ

学校通信 臨時号①

平成29年2月17日

尼崎市立武庫南小学校

校長 加谷 肇

学校づくりアンケートを終えて

学校教育に満足 93%に!

4年間で13%上昇!

1月中旬に実施しました「学校づくり」アンケートの集計が終わりましたので、その結果等をお知らせします。(各項目を%で表しています。A+Bは肯定的な割合です。このアンケートは平成25年度より実施し、4年間継続して実施してきました。平成25年度比3%以上の上昇が見られる項目には網掛けをしています。)

A:よくあてはまる B:だいたいあてはまる C:あまりあてはまらない
D:まったくあてはまらない E:わからない

評価項目		A+B	H25	A	B	C	D	E
子ども	1 子どもは自らあいさつをしている	83	78	33	50	14	2	1
	2 子どもは根気強く取り組んでいる	80	79	24	56	18	1	1
	3 子どもは学校へ行くのを楽しみにしている	92	89	55	37	6	1	0
	4 子どもは友だちがいると言っている	96	96	73	23	3	0	1
	5 子どもは学習内容を理解している	88	84	30	58	10	2	0
	6 子どもは命を大切にすの心や社会ルールを守る態度が育ってきている	95	90	44	51	4	0	1
	7 子どもは早寝・早起き・朝ごはんを実践している	85	82	38	47	14	2	0
	8 子どもは進んで家庭学習をしている	64	62	22	42	30	5	1
	9 子どもは進んで読書をしている	50	46	22	28	35	13	3
	10 子どもは8時20分までに登校できている	95	91	81	14	4	0	0
学校全般	11 学校は教育方針や活動内容をわかりやすく伝えている	95	90	40	55	4	0	0
	12 学校は保護者や地域住民が参観できる機会を適切に設けている	96	93	49	47	3	0	1
	13 学校は家庭への連絡や情報発信を適切に行っている	95	90	43	52	5	0	1
	14 学校の教育に満足している	93	80	36	57	6	0	1
保護者自身	15 授業参観、懇談会などに参加している	87	87	47	40	12	1	0
	16 学校・学年だよりや連絡文書等を読んでいる	96	97	60	36	3	1	0
	17 学校行事によく参加している	84	86	36	48	14	2	0
	18 子どものノートやプリント(含むテスト)を見ている	91	89	40	51	8	1	0
	19 子どもから学校の様子をよく聞いている	93	88	40	53	7	1	0
	20 子どもには厳しさと温かさをもって接している	96	94	43	53	2	0	1

◇全体回答率(85%)

1年(91%) 2年(85%) 3年(82%)

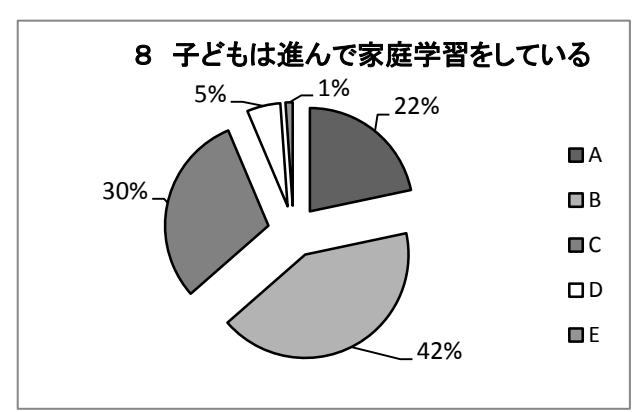
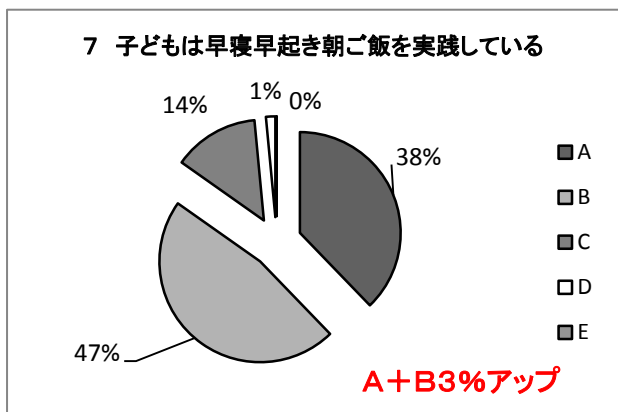
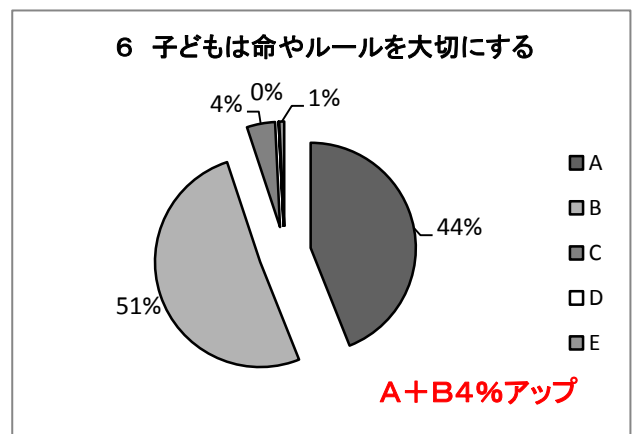
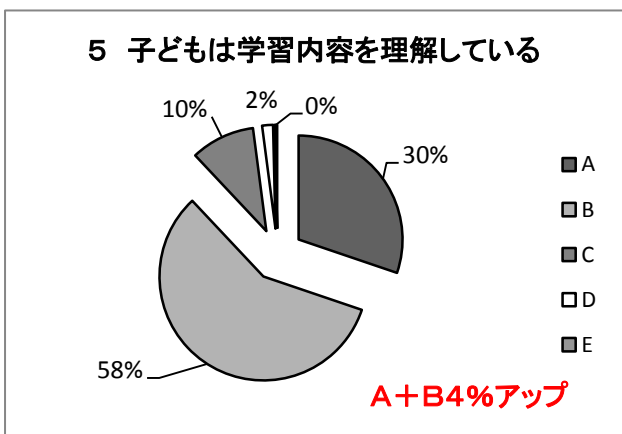
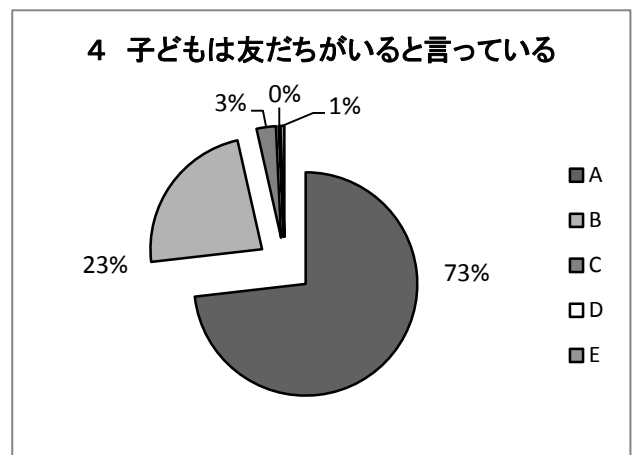
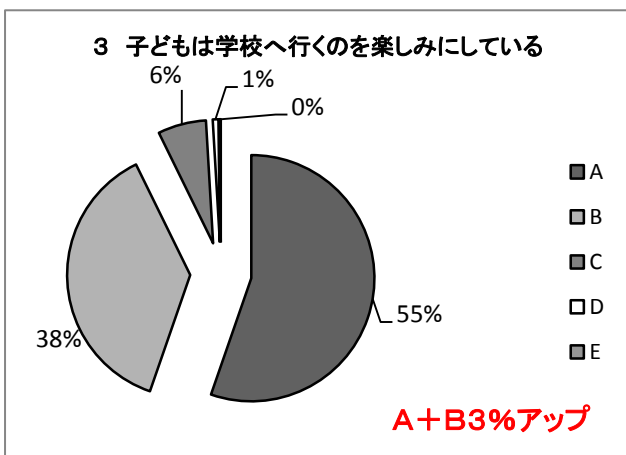
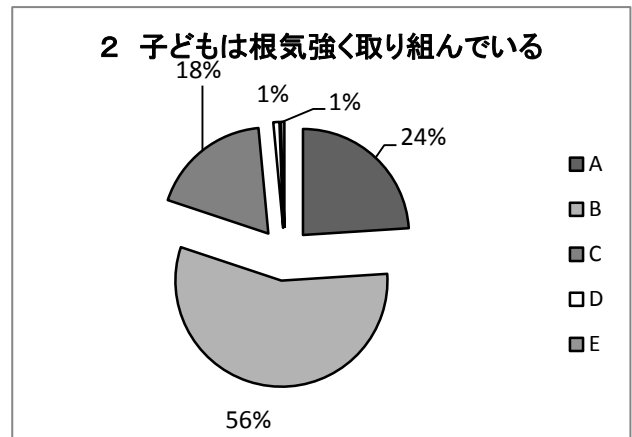
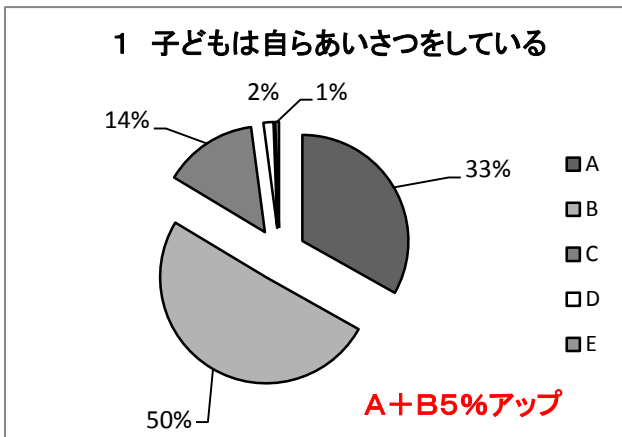
(小数第1位四捨五入)

4年(81%) 5年(89%) 6年(86%)

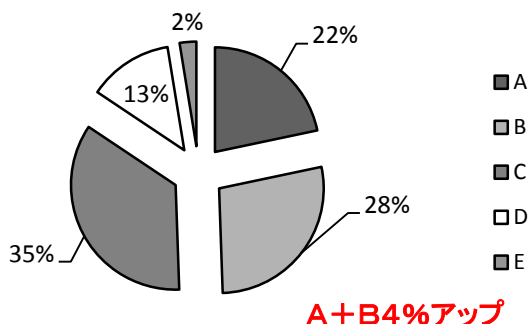
(昨年度の回答率は83%)

ご協力いただき、有り難うございました。

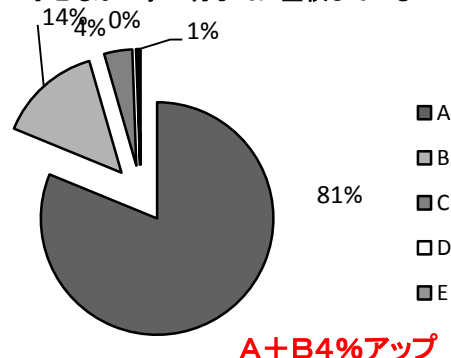
◇子どもに関する10項目のグラフ



9 子どもは進んで読書をしている



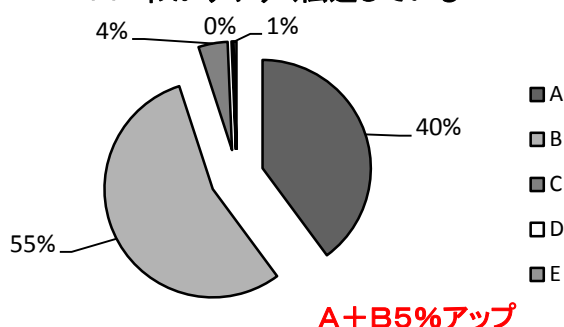
10 子どもは8時20分までに登校している



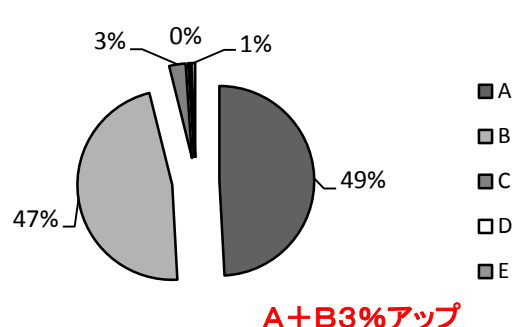
- ・「自らあいさつ」は、A+Bの肯定的な割合が83%となりました。(78%→77%→80%→83%)『武庫南っ子3つの柱①笑顔であいさつ②根気よく学び③思いやりの心を持つ』を更に呼びかけ推進していきたいと考えています。「学校が楽しみ」も92%となり、特にAは7ポイント上昇しています。
- ・「学習内容を理解」は、肯定的な割合が88%と、4ポイントアップしました。引き続き、家庭での生活習慣を見直し、宿題や予習・復習など自分から机に向かう習慣づけを推進していく必要があります。
- ・「命を大切にする心・ルールを守る態度」は、5ポイント肯定的な回答が増えています。特にAの上昇は6ポイント増です。子どもたちがルールを守り、落ち着いた学校生活を送っている様子が伺えます。
- ・「8時20分までに登校」は年々安定してきています。朝は一日のリズムにとってとても大切です。引き続き、8時20分までに全児童が登校できるよう働きかけをお願いします。

◇学校に関する4項目のグラフ

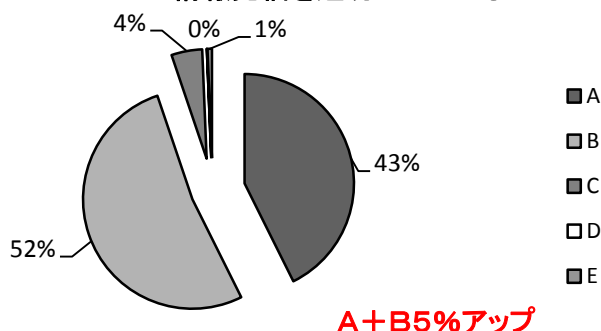
11 わかりやすく伝達している



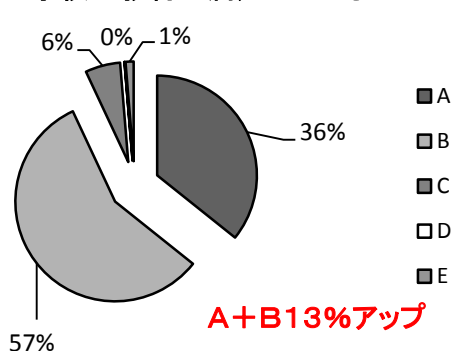
12 参観できる機会を設けている



13 情報発信を適切にしている

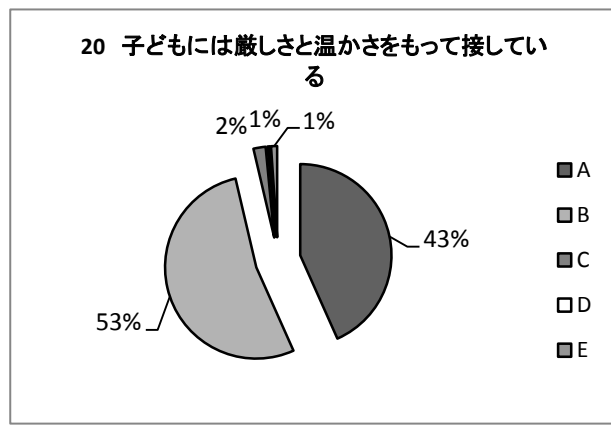
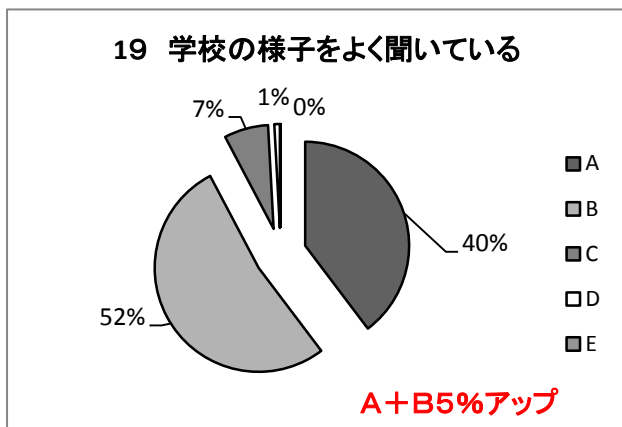
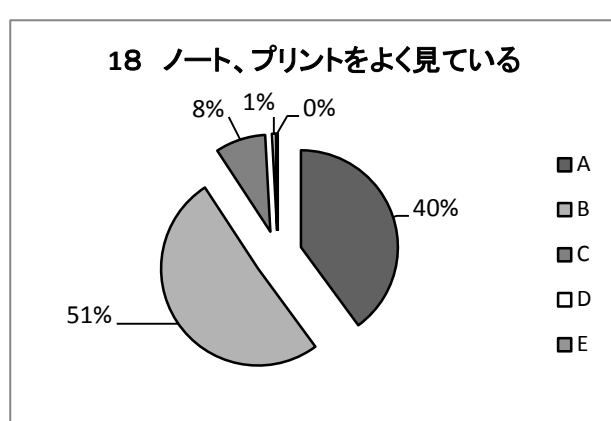
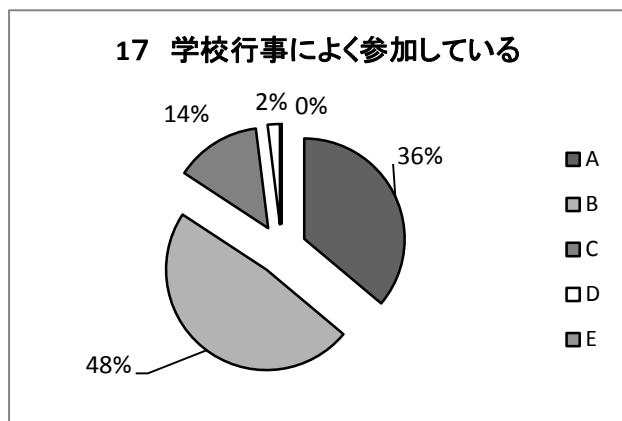
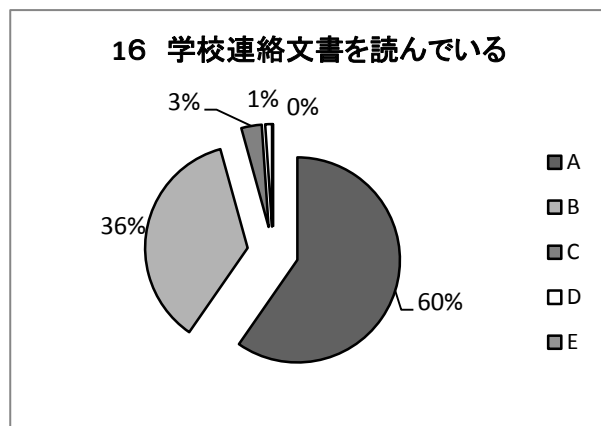
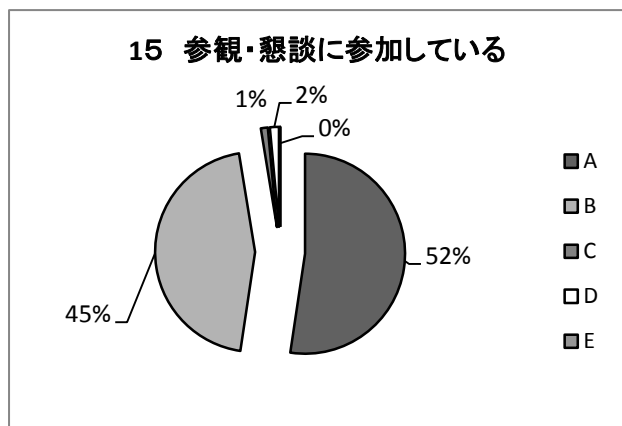


14 学校の教育に満足している



- ・「わかりやすく伝達」「参観できる機会」「適切な情報発信」とともに、A+Bの肯定的な回答が3~5%上昇しています。その中でもA(よくあてはまる)の上昇が顕著で、各項目6~8%上昇しています。
- ・「学校の教育に満足」も93%の肯定的な回答があり、4年連続上昇しました。(80%→86%→88%→93%)13%の上昇です。より一層、家庭・地域の皆様に信頼される学校づくりを進めてまいります。

◇保護者に関する6項目のグラフ



- ・「ノートやプリントを見ている」「学校の様子をよく聞いている」割合は、90%台に改善されました。（昨年度 89%、87%）子どもとの会話やスキンシップを大切にしていただいている様子が伺えます。
- ・「厳しさと温かさをもって接している」は肯定的な割合が96%と高い結果でした。（94%→94%→96%→96%）今後も学校・家庭・地域が一体となって、がんばった時は小さなことでもしっかりほめ、まちがったことをした時には、二度としないようしっかり叱る体制で取り組んでいきましょう。
- ・保護者に関する6項目全てで、A（よくあてはまる）の割合が昨年度と比べて上昇しています。「授業参観・懇談」は12%、「連絡文書読んでいる」「学校行事の参加」「ノートやプリントを見ている」「学校の様子をよく聞いている」「厳しさと温かさをもって接している」はそれぞれ4%の上昇が見られました。同じ肯定的な割合でも、Bが減りAが増えるということは、より積極的な様子が伺えます。保護者の皆様が学校やお子様への関わりを大切に考え、前向きに取り組んでいただいている証です。

今後とも、保護者や地域の皆様と連携して、よりよい武庫南小学校をめざして、取り組んでいきたいと考えておりますので、ご理解とご協力の程、よろしくお願いいたします。