

集計結果一覧

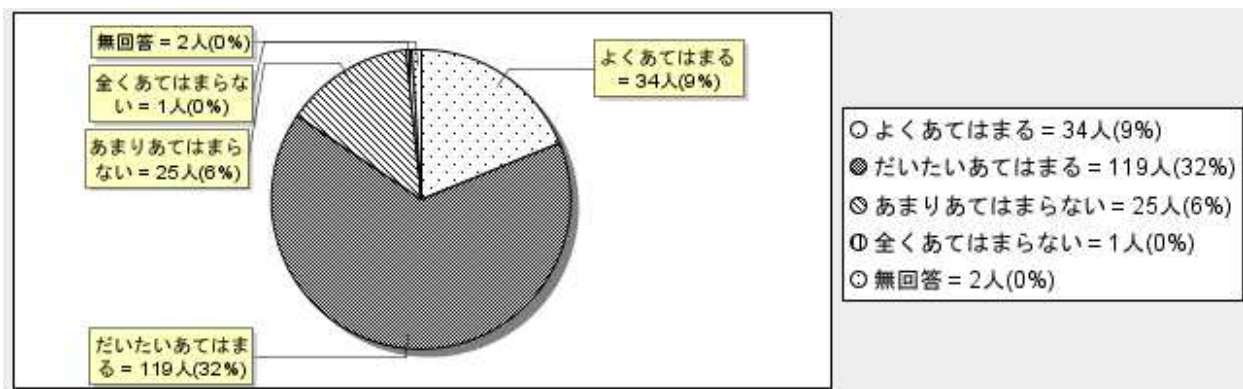
(1) 教育課程・学習指導について

1. 学校の教育目標や教育計画について知らされている

実現度

よくあてはまる	だいたいあてはまる	あまりあてはまらない	全くあてはまらない	無回答	計
34	119	25	1	2	181
18%	65%	13%	0%	1%	100%

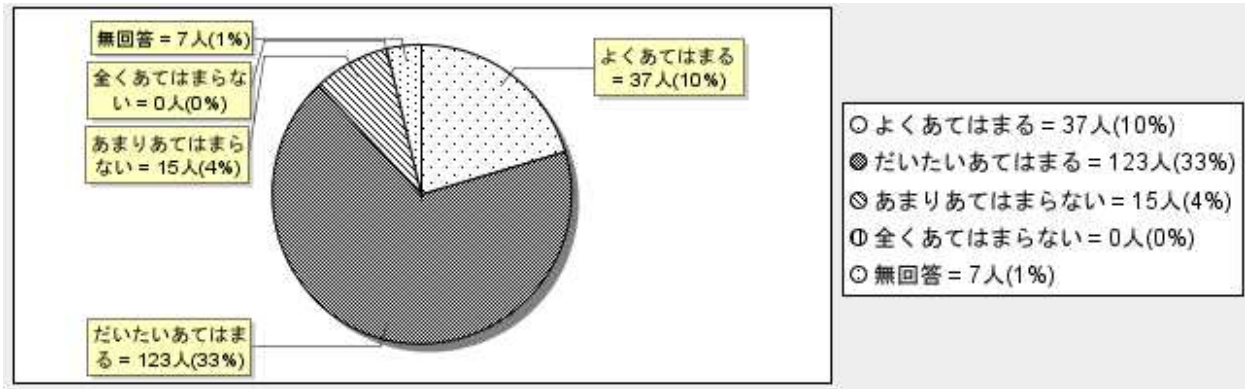
※ 多重回答エラー:1 (0%)を除く



2. 先生は教え方に工夫をし、分かりやすい授業をしている

実現度

よくあてはまる	だいたいあてはまる	あまりあてはまらない	全くあてはまらない	無回答	計
37	123	15	0	7	182
20%	67%	8%	0%	3%	100%

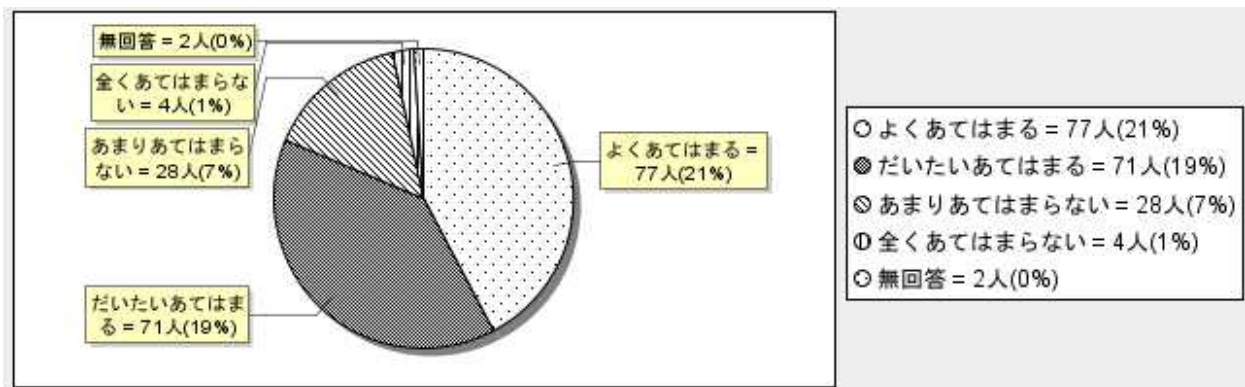


(2) 生徒指導・教育相談について

1. 教育相談期間があることを知っている

実現度

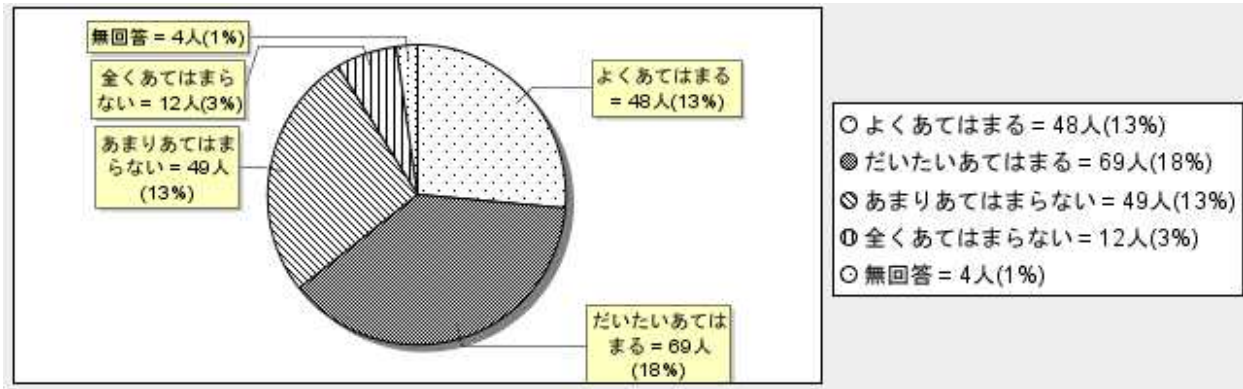
よくあてはまる	だいたいあてはまる	あまりあてはまらない	全くあてはまらない	無回答	計
77	71	28	4	2	182
42%	39%	15%	2%	1%	100%



2. 担任の先生以外にも保健室や相談室など相談できる先生がいる

実現度

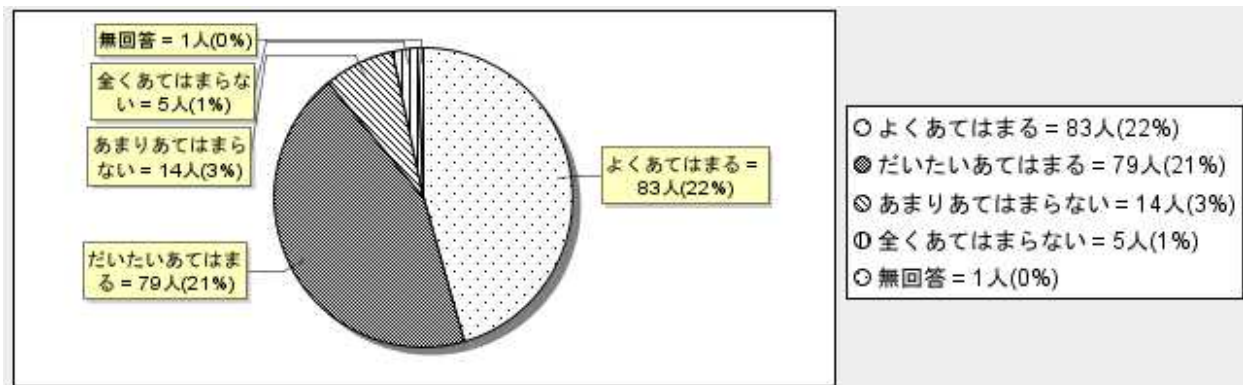
よくあてはまる	だいたいあてはまる	あまりあてはまらない	全くあてはまらない	無回答	計
48	69	49	12	4	182
26%	37%	26%	6%	2%	100%



3. スクールカウンセラーの先生に保護者も生徒も相談できることを知っている

実現度

よくあてはまる	だいたいあてはまる	あまりあてはまらない	全くあてはまらない	無回答	計
83	79	14	5	1	182
45%	43%	7%	2%	0%	100%

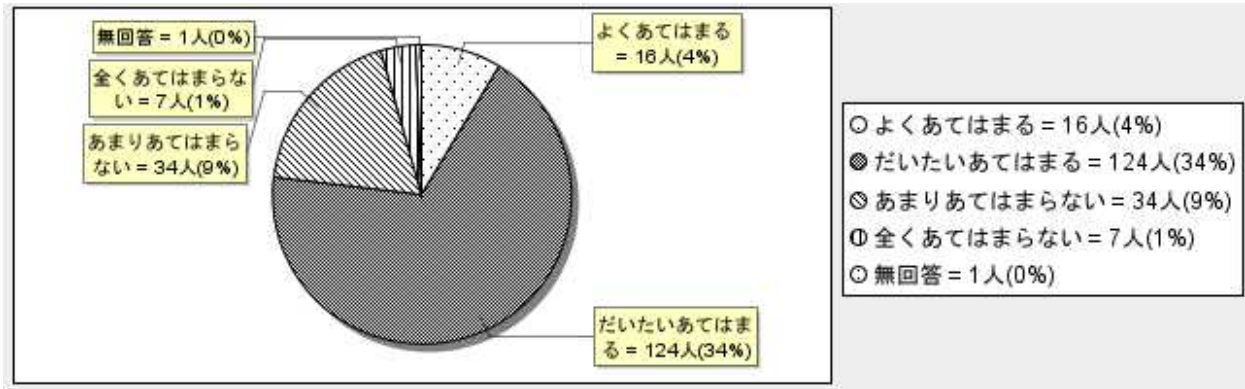


(3) 安全管理について

1. 校内に危険な場所はない

実現度

よくあてはまる	だいたいあてはまる	あまりあてはまらない	全くあてはまらない	無回答	計
16	124	34	7	1	182
8%	68%	18%	3%	0%	100%

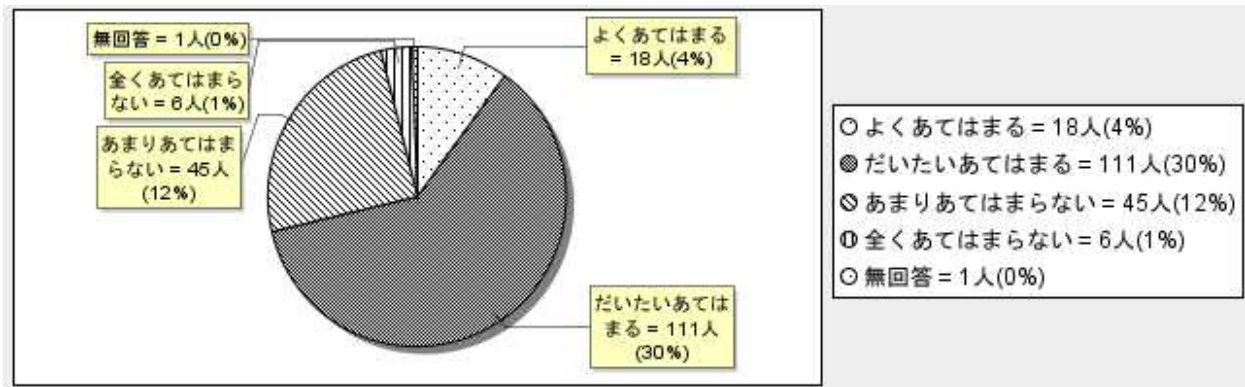


2. 通学路に危険な場所はない

実現度

よくあてはまる	だいたいあてはまる	あまりあてはまらない	全くあてはまらない	無回答	計
18	111	45	6	1	181
9%	61%	24%	3%	0%	100%

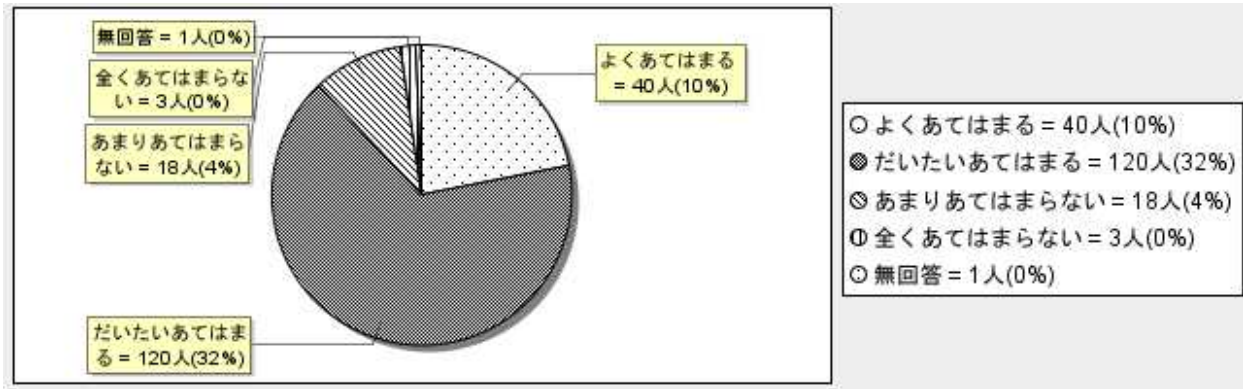
※ 多重回答エラー:1 (0%)を除く



3. 子どもは交通ルールを守って通学している

実現度

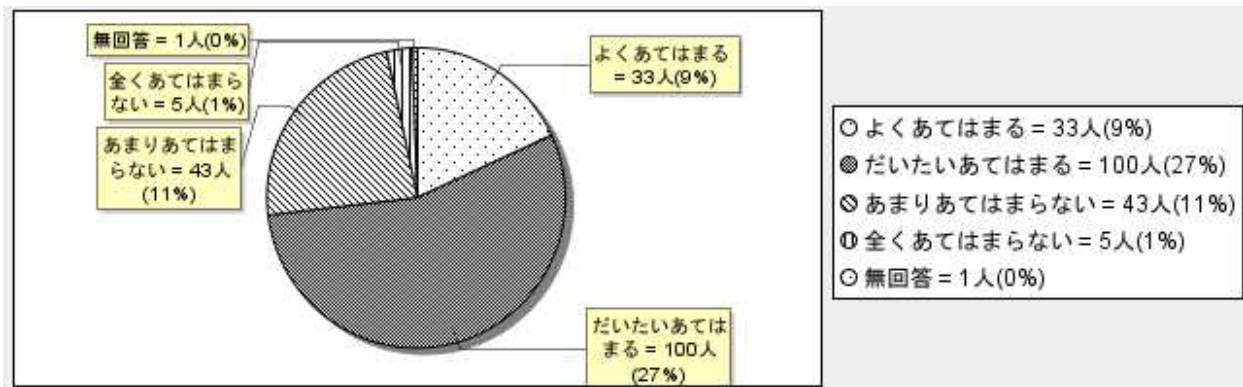
よくあてはまる	だいたいあてはまる	あまりあてはまらない	全くあてはまらない	無回答	計
40	120	18	3	1	182
21%	65%	9%	1%	0%	100%



4. 地震や火災などが起こった場合の避難について家庭で話をしている

実現度

よくあてはまる	だいたいあてはまる	あまりあてはまらない	全くあてはまらない	無回答	計
33	100	43	5	1	182
18%	54%	23%	2%	0%	100%

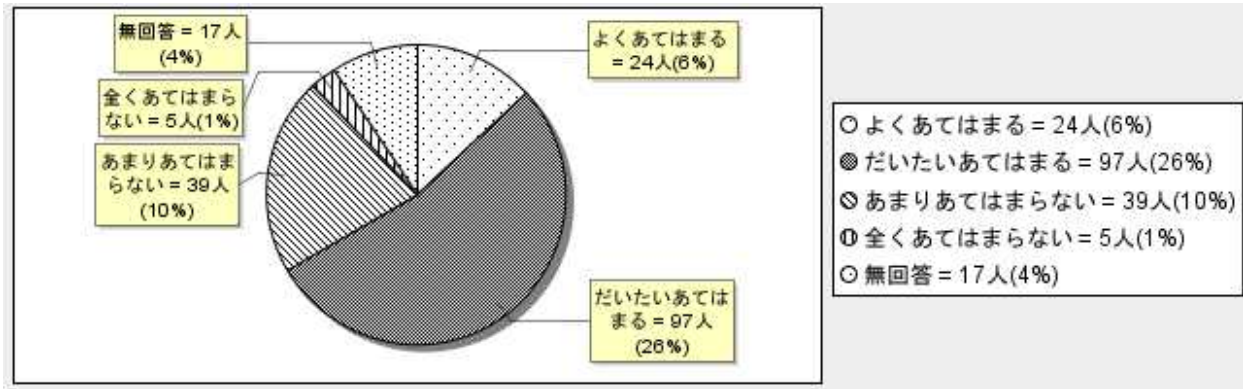


(4) 学校生活・教育目標について

1. 子どもは学校目標や学年・学級目標を意識して学校生活を送っている

実現度

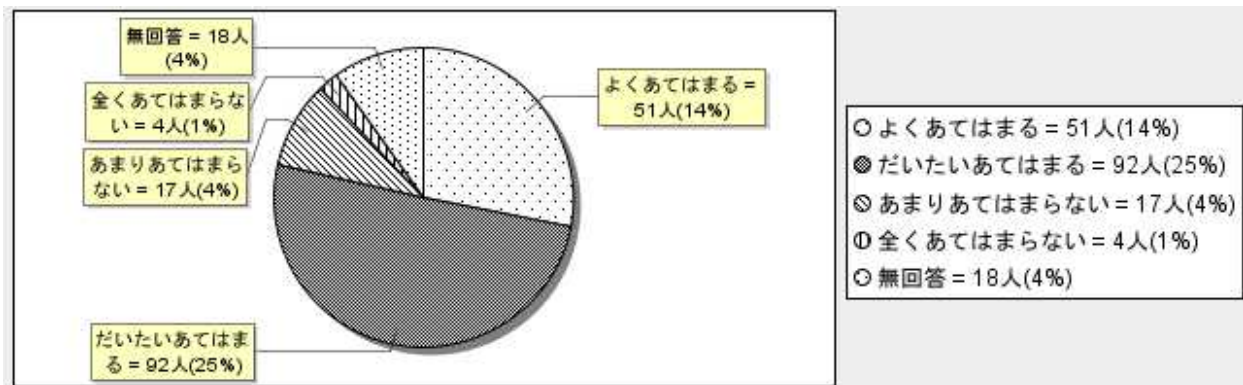
よくあてはまる	だいたいあてはまる	あまりあてはまらない	全くあてはまらない	無回答	計
24	97	39	5	17	182
13%	53%	21%	2%	9%	100%



2. 子どもは学校に行くのが楽しい

実現度

よくあてはまる	だいたいあてはまる	あまりあてはまらない	全くあてはまらない	無回答	計
51	92	17	4	18	182
28%	50%	9%	2%	9%	100%

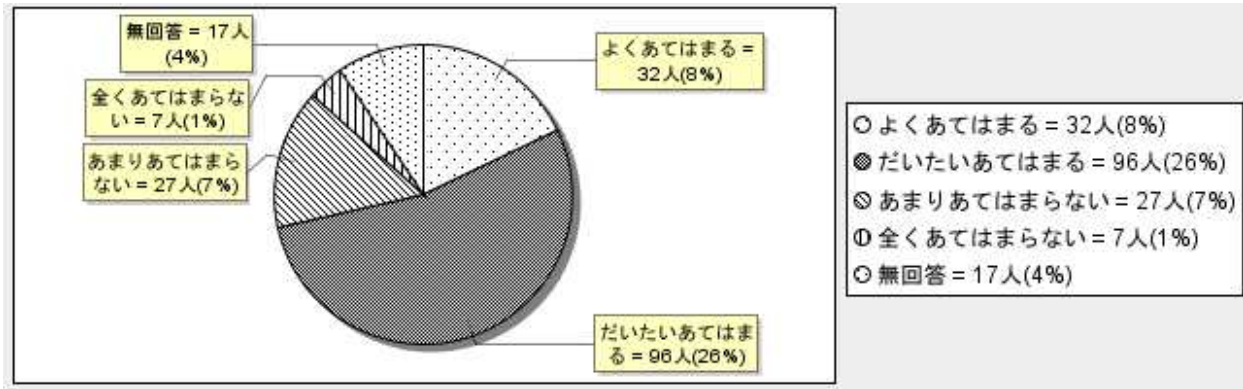


3. 子どもは適切な言葉遣いやあいさつができる

実現度

よくあてはまる	だいたいあてはまる	あまりあてはまらない	全くあてはまらない	無回答	計
32	96	27	7	17	179
17%	53%	15%	3%	9%	100%

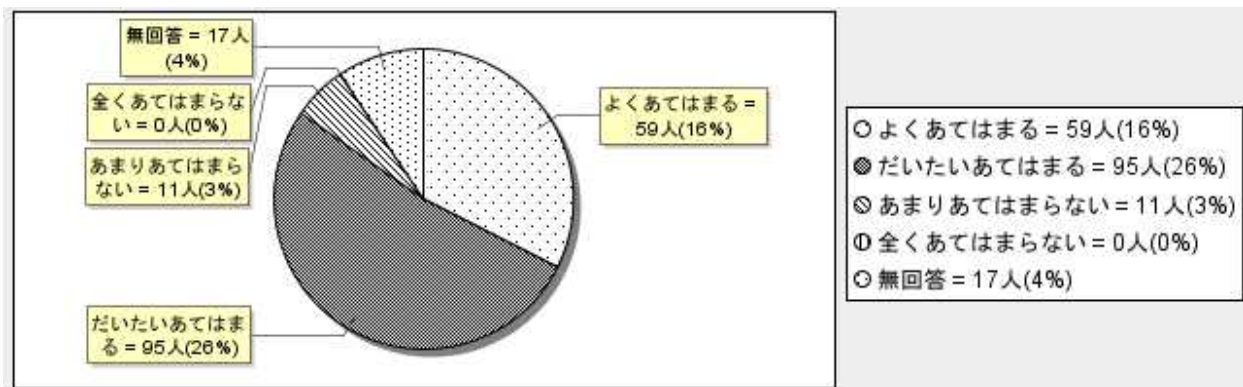
※ 多重回答エラー:3 (1%)を除く



4. 子どもは服装や持ち物など学校のきまりを守っている

実現度

よくあてはまる	だいたいあてはまる	あまりあてはまらない	全くあてはまらない	無回答	計
59	95	11	0	17	182
32%	52%	6%	0%	9%	100%

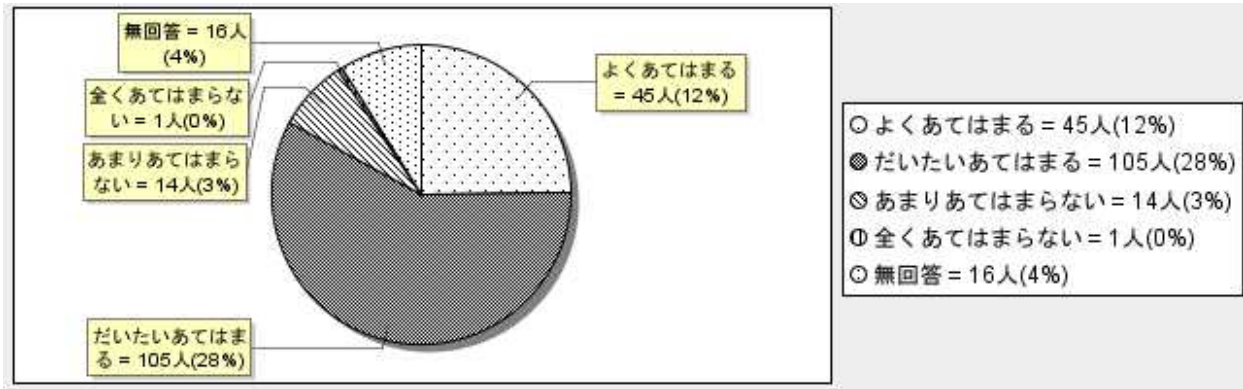


5. 子どもは命の大切さや人権、社会のルールなどについて考えた行動ができる

実現度

よくあてはまる	だいたいあてはまる	あまりあてはまらない	全くあてはまらない	無回答	計
45	105	14	1	16	181
24%	58%	7%	0%	8%	100%

※ 多重回答エラー:1 (0%)を除く

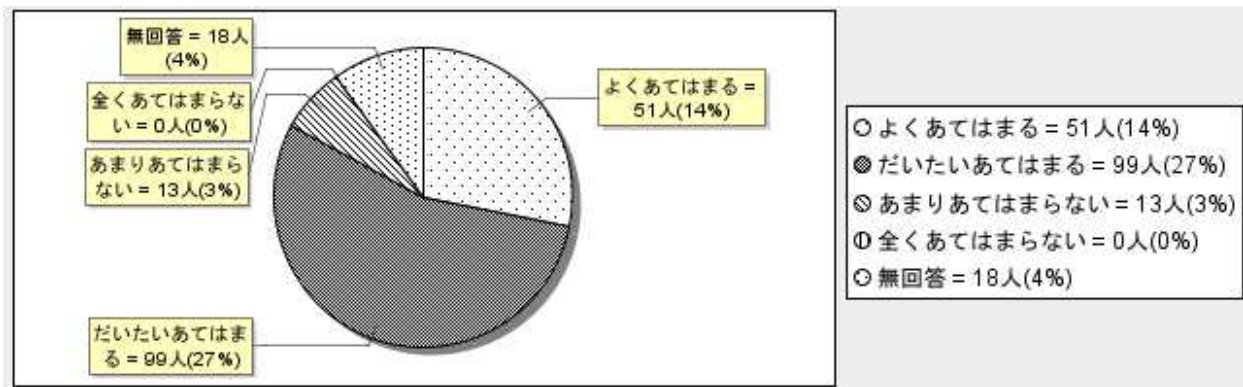


6. 先生は、子どもたちのがんばりを認めてくれたり、意見をよく聞いてくれる

実現度

よくあてはまる	だいたいあてはまる	あまりあてはまらない	全くあてはまらない	無回答	計
51	99	13	0	18	181
28%	54%	7%	0%	9%	100%

※ 多重回答エラー:1 (0%)を除く

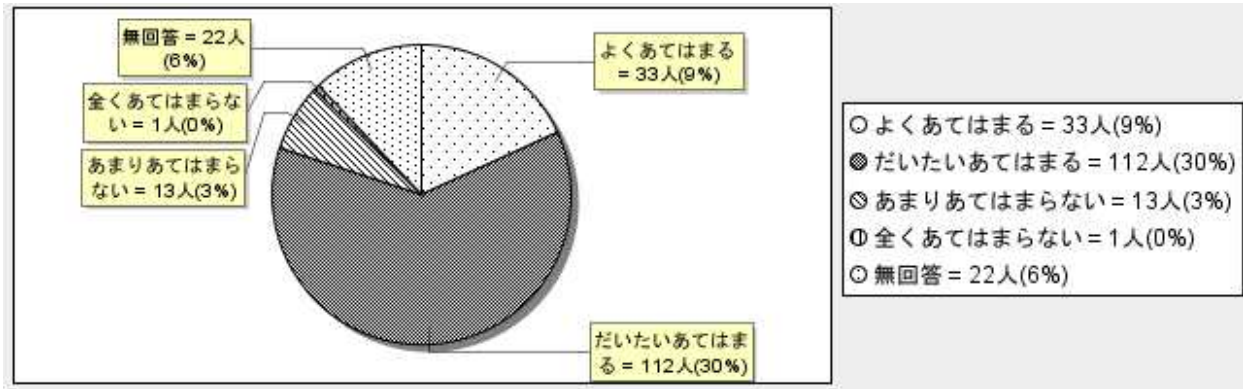


7. 先生は、いじめや校内暴力など困っているとき、対応してくれる

実現度

よくあてはまる	だいたいあてはまる	あまりあてはまらない	全くあてはまらない	無回答	計
33	112	13	1	22	181
18%	61%	7%	0%	12%	100%

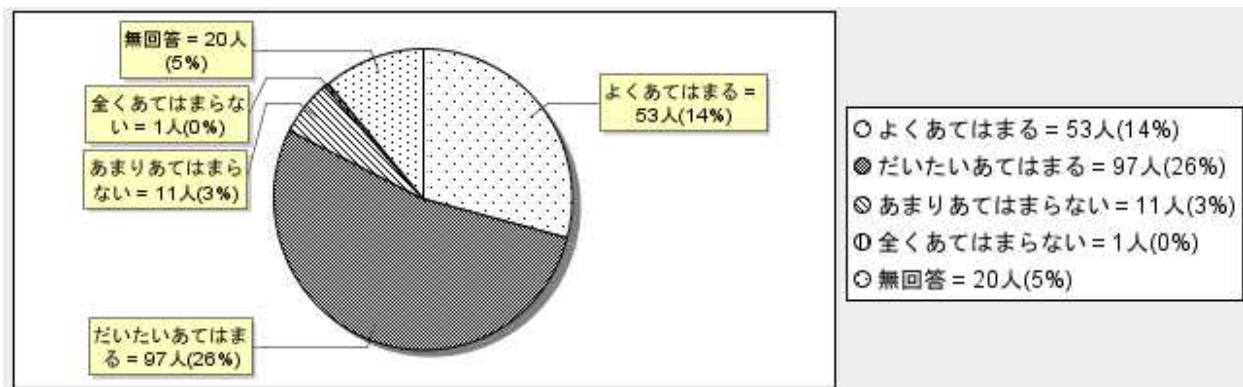
※ 多重回答エラー:1 (0%)を除く



8. 図書室は整備されていて、いつでも本を読んだり借りたりできる

実現度

よくあてはまる	だいたいあてはまる	あまりあてはまらない	全くあてはまらない	無回答	計
53	97	11	1	20	182
29%	53%	6%	0%	10%	100%

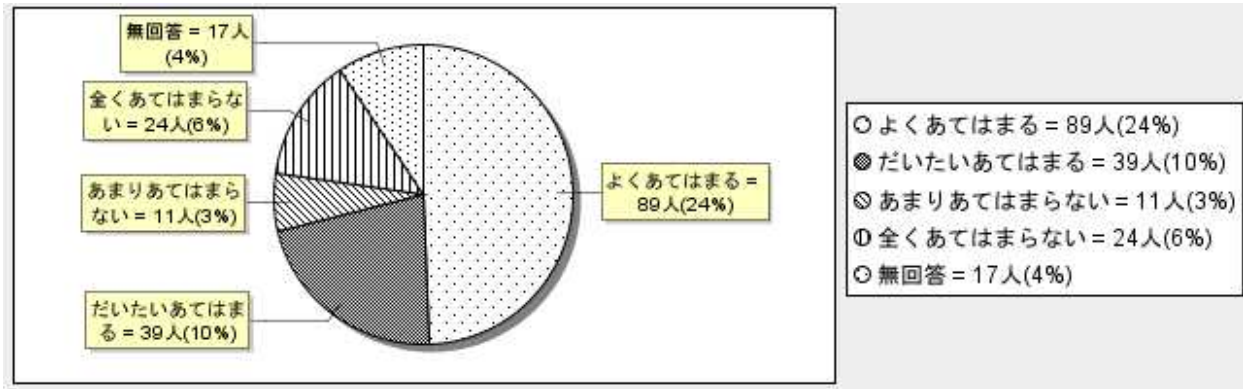


9. 子どもは放課後の部活動に積極的に参加している

実現度

よくあてはまる	だいたいあてはまる	あまりあてはまらない	全くあてはまらない	無回答	計
89	39	11	24	17	180
49%	21%	6%	13%	9%	100%

※ 多重回答エラー:2 (1%)を除く

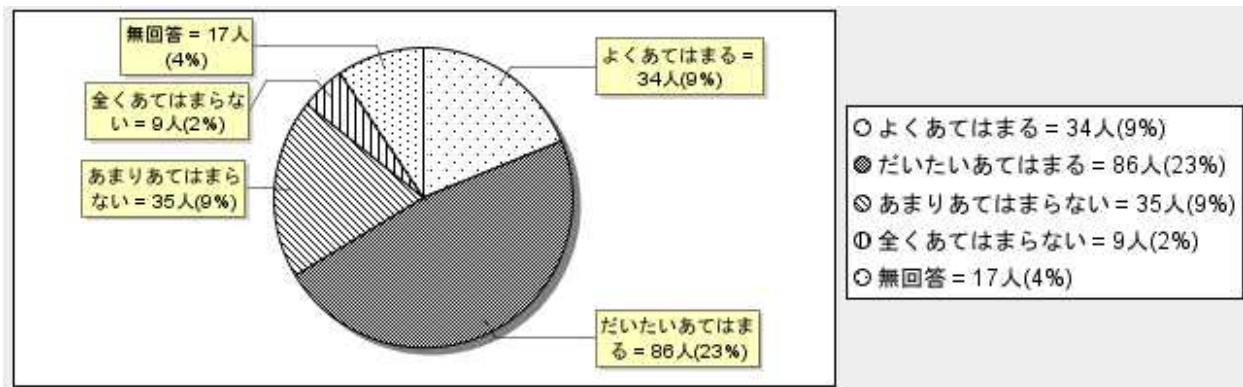


10. 子どもは授業の準備がいつも整っている(忘れ物がない)

実現度

よくあてはまる	だいたいあてはまる	あまりあてはまらない	全くあてはまらない	無回答	計
34	86	35	9	17	181
18%	47%	19%	4%	9%	100%

※ 多重回答エラー:1 (0%)を除く



(5) PTA活動について

1. PTA活動について理解と協力ができている

実現度

よくあてはまる	だいたいあてはまる	あまりあてはまらない	全くあてはまらない	無回答	計
19	118	23	4	18	182
10%	64%	12%	2%	9%	100%

