

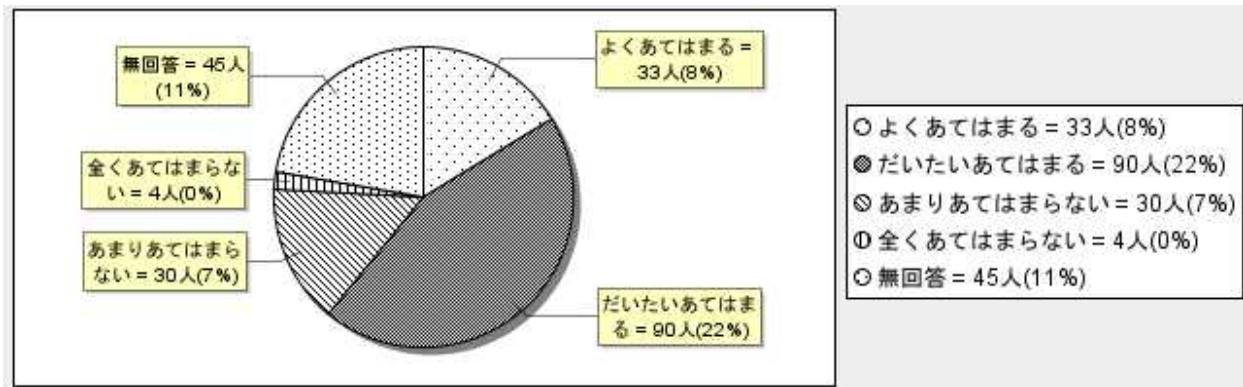
集計結果一覧

(1) 教育課程・学習指導

1. 国語の学習はわかりやすく、力がついてきた

実現度

よくあてはまる	だいたいあてはまる	あまりあてはまらない	全くあてはまらない	無回答	計
33	90	30	4	45	202
16%	44%	14%	1%	22%	100%

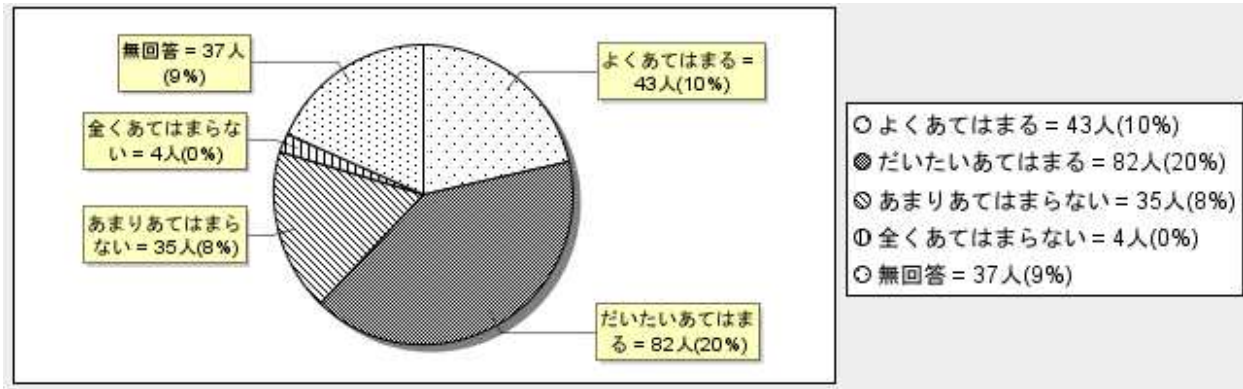


2. 社会の学習はわかりやすく、力がついてきた

実現度

よくあてはまる	だいたいあてはまる	あまりあてはまらない	全くあてはまらない	無回答	計
43	82	35	4	37	201
21%	40%	17%	1%	18%	100%

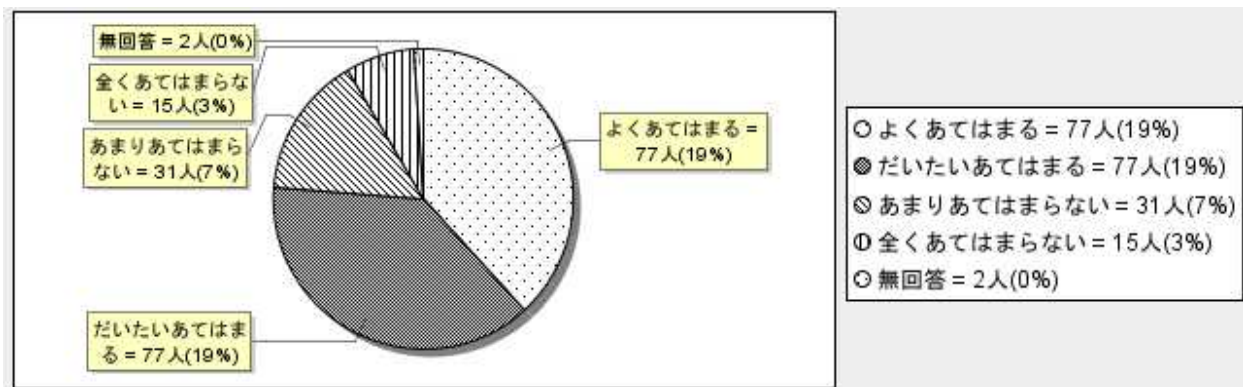
※ 多重回答エラー:1 (0%)を除く



3. 数学の学習はわかりやすく、力がついてきた

実現度

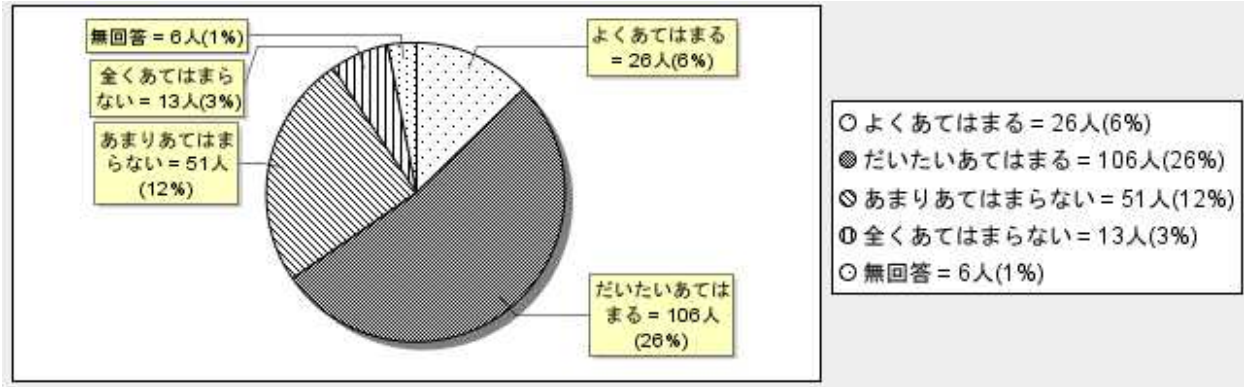
よくあてはまる	だいたいあてはまる	あまりあてはまらない	全くあてはまらない	無回答	計
77	77	31	15	2	202
38%	38%	15%	7%	0%	100%



4. 理科の学習はわかりやすく、力がついてきた

実現度

よくあてはまる	だいたいあてはまる	あまりあてはまらない	全くあてはまらない	無回答	計
26	106	51	13	6	202
12%	52%	25%	6%	2%	100%

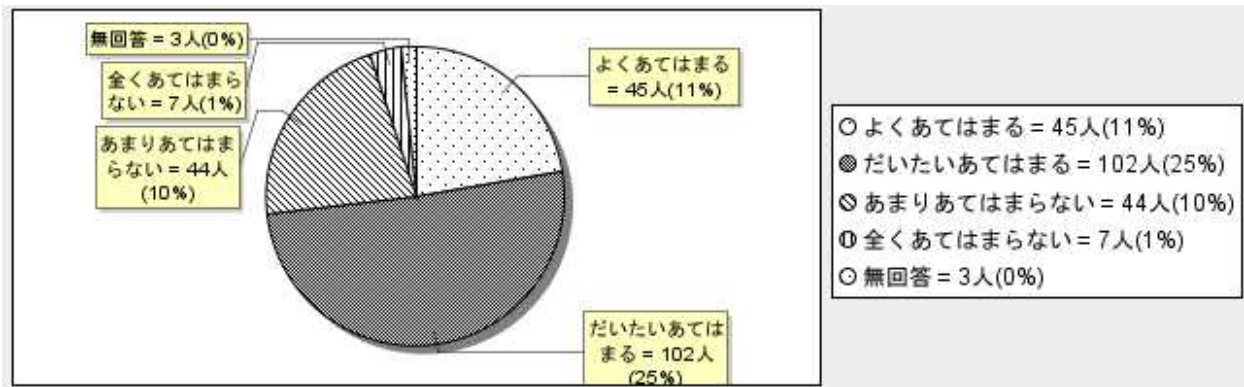


5. 英語の学習はわかりやすく、力がついてきた

実現度

よくあてはまる	だいたいあてはまる	あまりあてはまらない	全くあてはまらない	無回答	計
45	102	44	7	3	201
22%	50%	21%	3%	1%	100%

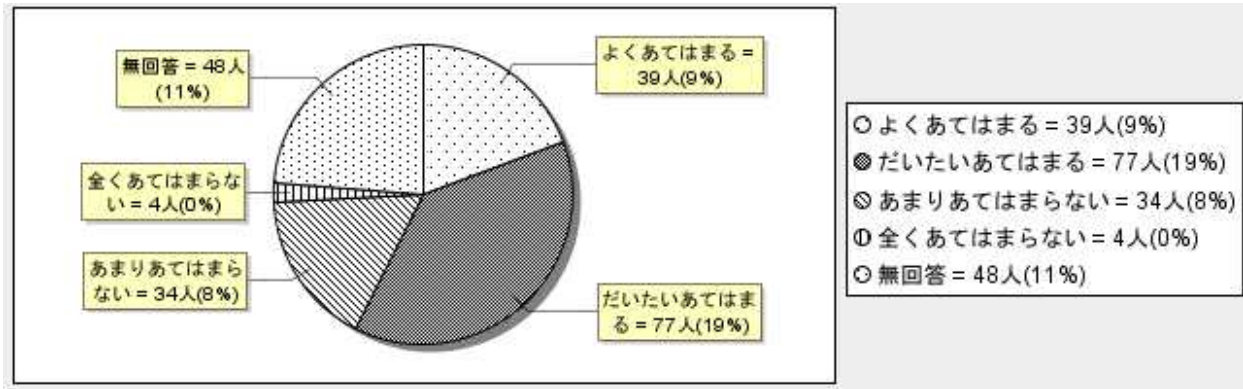
※ 多重回答エラー:1 (0%)を除く



6. 音楽の学習はわかりやすく、力がついてきた

実現度

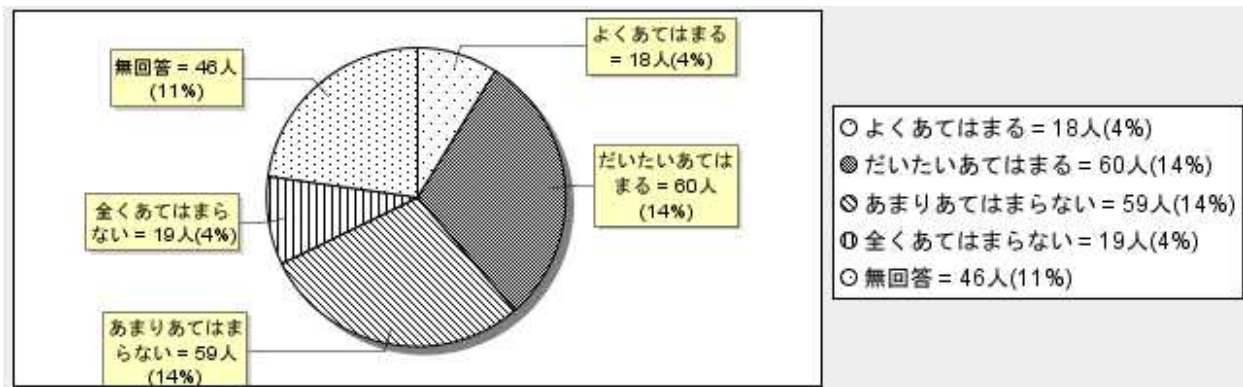
よくあてはまる	だいたいあてはまる	あまりあてはまらない	全くあてはまらない	無回答	計
39	77	34	4	48	202
19%	38%	16%	1%	23%	100%



7. 美術の学習はわかりやすく、力がついてきた

実現度

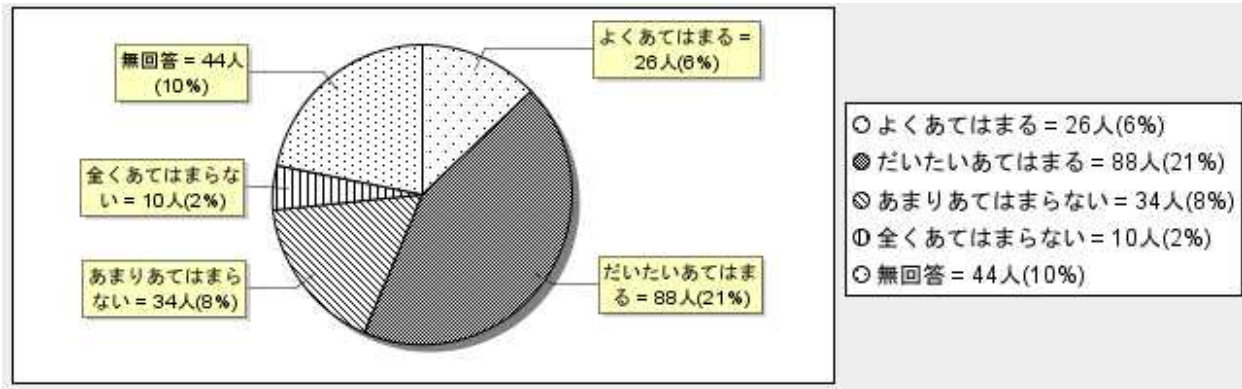
よくあてはまる	だいたいあてはまる	あまりあてはまらない	全くあてはまらない	無回答	計
18	60	59	19	46	202
8%	29%	29%	9%	22%	100%



8. 保健体育の学習はわかりやすく、力がついてきた

実現度

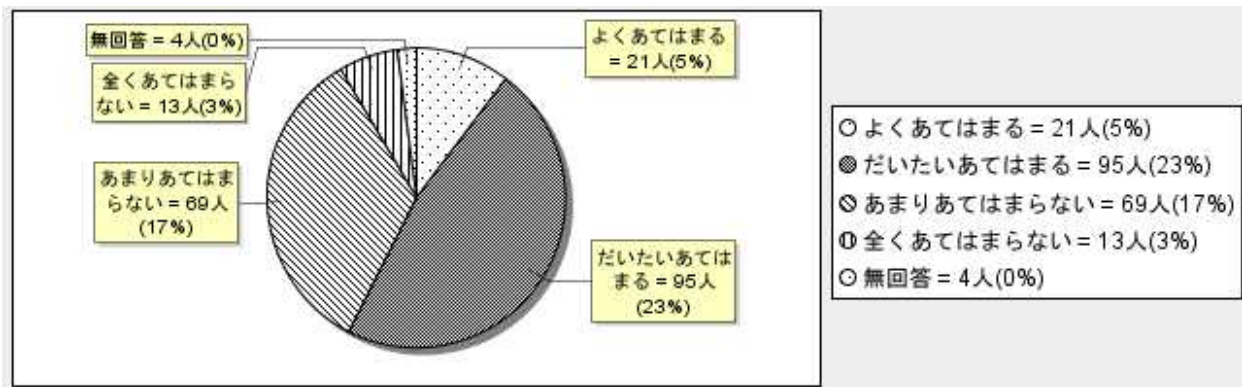
よくあてはまる	だいたいあてはまる	あまりあてはまらない	全くあてはまらない	無回答	計
26	88	34	10	44	202
12%	43%	16%	4%	21%	100%



9. 技術家庭の学習はわかりやすく、力がついてきた

実現度

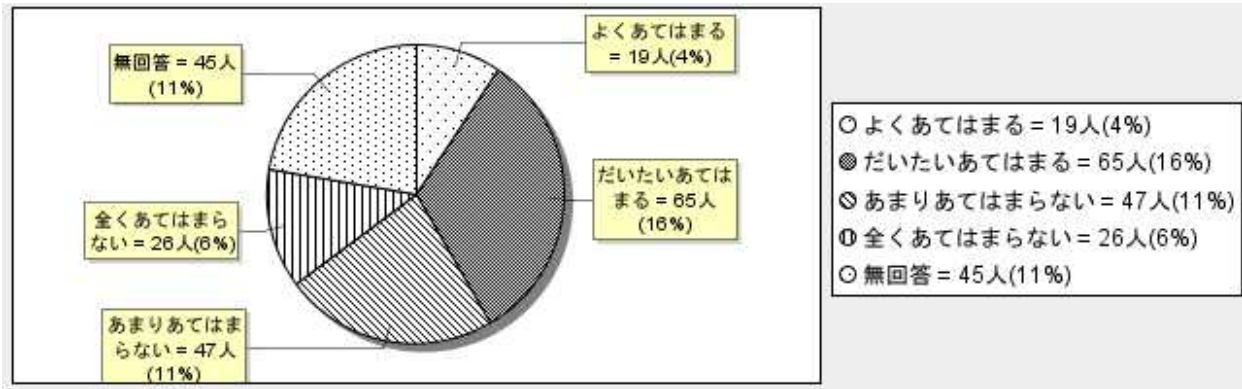
よくあてはまる	だいたいあてはまる	あまりあてはまらない	全くあてはまらない	無回答	計
21	95	69	13	4	202
10%	47%	34%	6%	1%	100%



10. 朝の学習(朝学)で力がついてきた

実現度

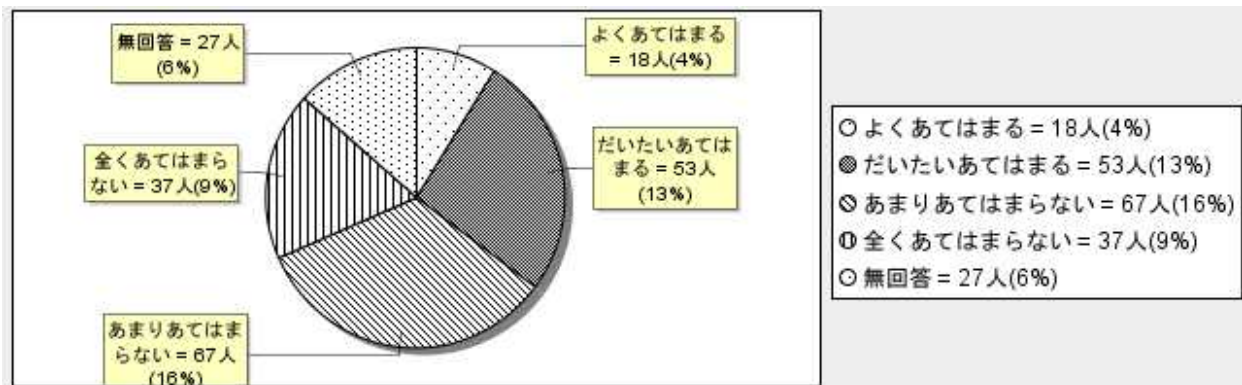
よくあてはまる	だいたいあてはまる	あまりあてはまらない	全くあてはまらない	無回答	計
19	65	47	26	45	202
9%	32%	23%	12%	22%	100%



11. 基礎補充の授業で力がついてきた

実現度

よくあてはまる	だいたいあてはまる	あまりあてはまらない	全くあてはまらない	無回答	計
18	53	67	37	27	202
8%	26%	33%	18%	13%	100%

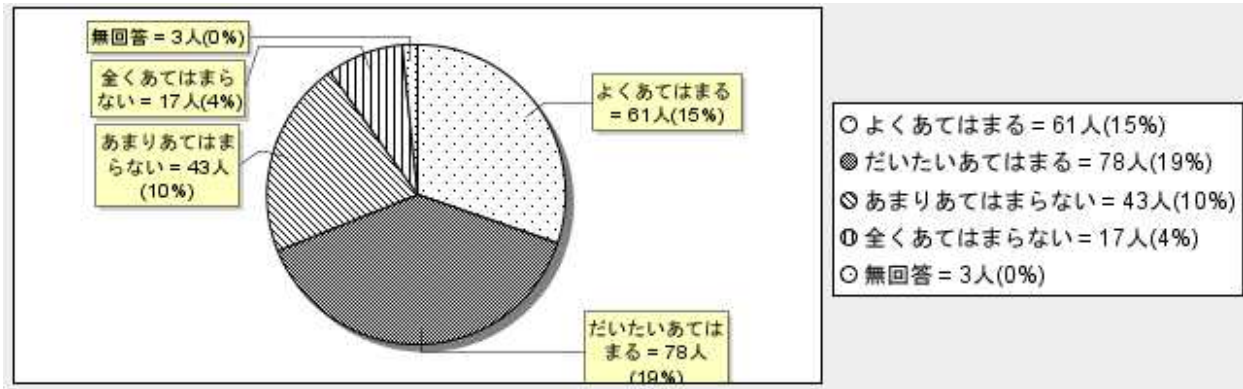


(2) 行事・特別活動

1. 体育大会や文化発表会など学校行事を楽しみにしている

実現度

よくあてはまる	だいたいあてはまる	あまりあてはまらない	全くあてはまらない	無回答	計
61	78	43	17	3	202
30%	38%	21%	8%	1%	100%

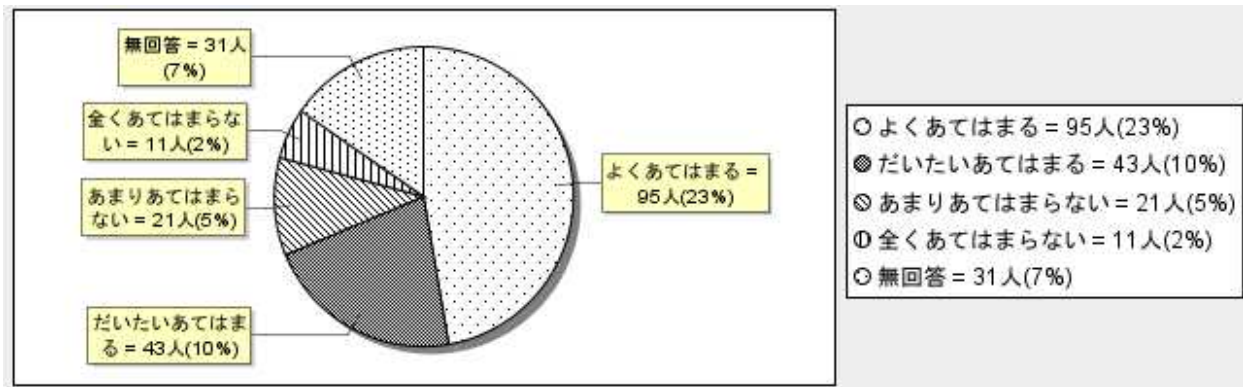


2. 宿泊学習や校外学習、修学旅行などの行事を楽しみにしている

実現度

よくあてはまる	だいたいあてはまる	あまりあてはまらない	全くあてはまらない	無回答	計
95	43	21	11	31	201
47%	21%	10%	5%	15%	100%

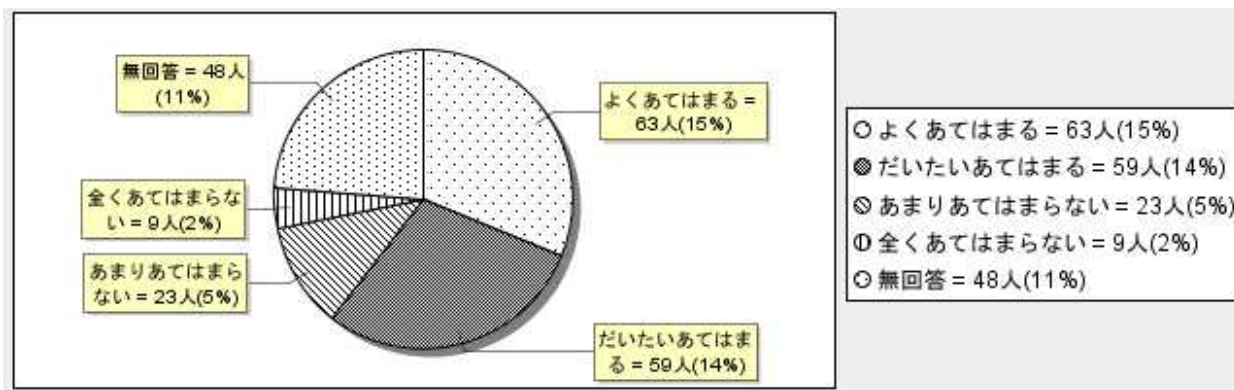
※ 多重回答エラー:1 (0%)を除く



3. 宿泊学習や修学旅行での体験は、自分にとってプラスになる

実現度

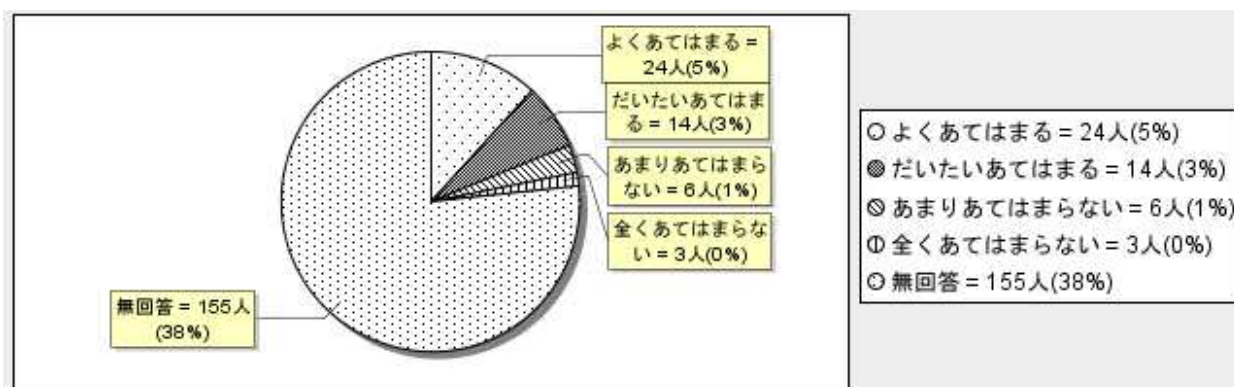
よくあてはまる	だいたいあてはまる	あまりあてはまらない	全くあてはまらない	無回答	計
63	59	23	9	48	202
31%	29%	11%	4%	23%	100%



4. トライやる・ウィークでの活動は、自分の将来に生かせると思う(3年のみ)

実現度

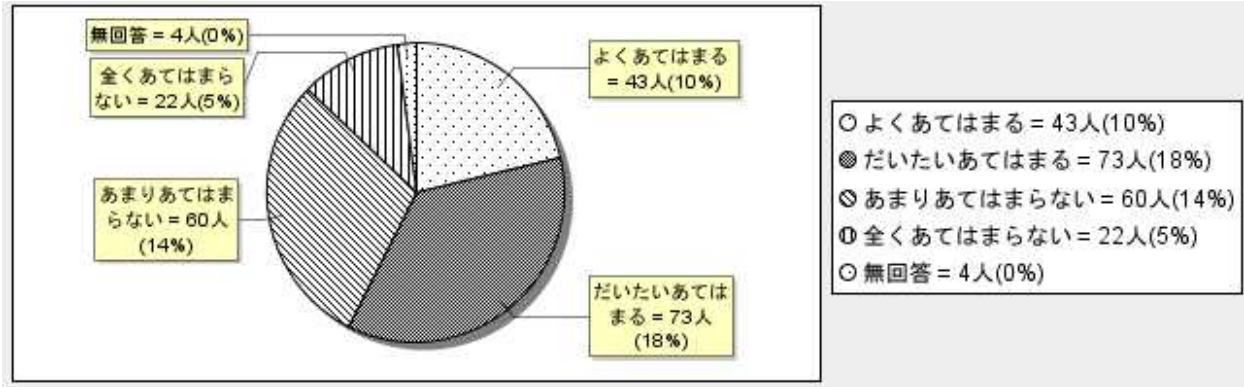
よくあてはまる	だいたいあてはまる	あまりあてはまらない	全くあてはまらない	無回答	計
24	14	6	3	155	202
11%	6%	2%	1%	76%	100%



5. 生徒会活動や委員会活動に積極的に取り組んでいる

実現度

よくあてはまる	だいたいあてはまる	あまりあてはまらない	全くあてはまらない	無回答	計
43	73	60	22	4	202
21%	36%	29%	10%	1%	100%

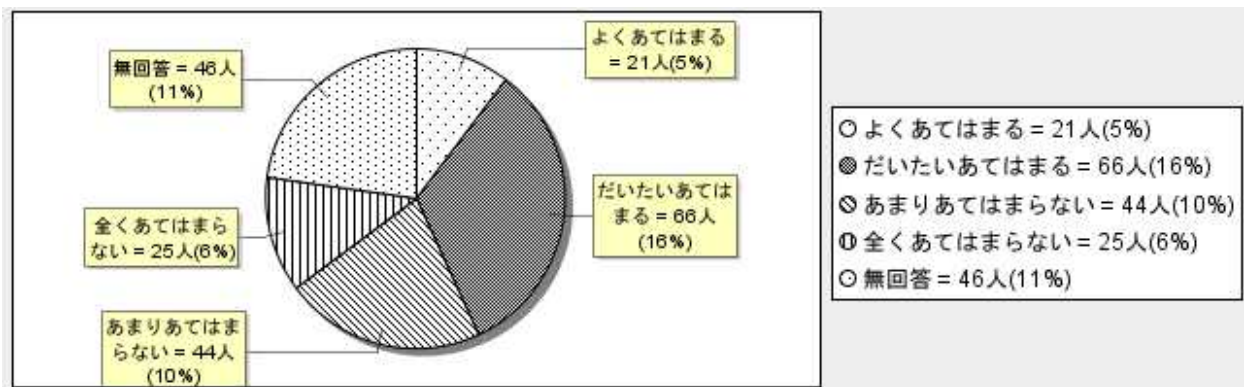


(3) 生徒指導・教育相談

1. 教育相談の期間に先生に相談できた

実現度

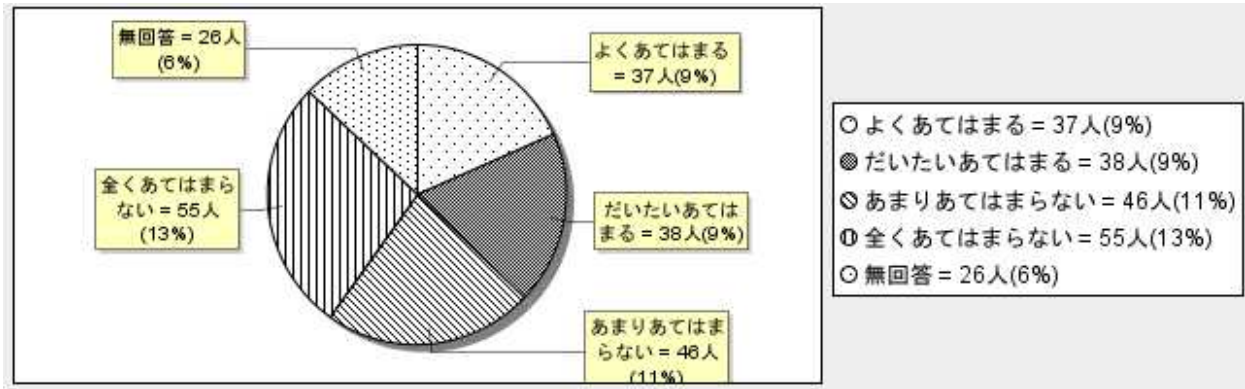
よくあてはまる	だいたいあてはまる	あまりあてはまらない	全くあてはまらない	無回答	計
21	66	44	25	46	202
10%	32%	21%	12%	22%	100%



2. 担任の先生以外にも保健室や相談室などで気軽に相談できる先生がいる

実現度

よくあてはまる	だいたいあてはまる	あまりあてはまらない	全くあてはまらない	無回答	計
37	38	46	55	26	202
18%	18%	22%	27%	12%	100%

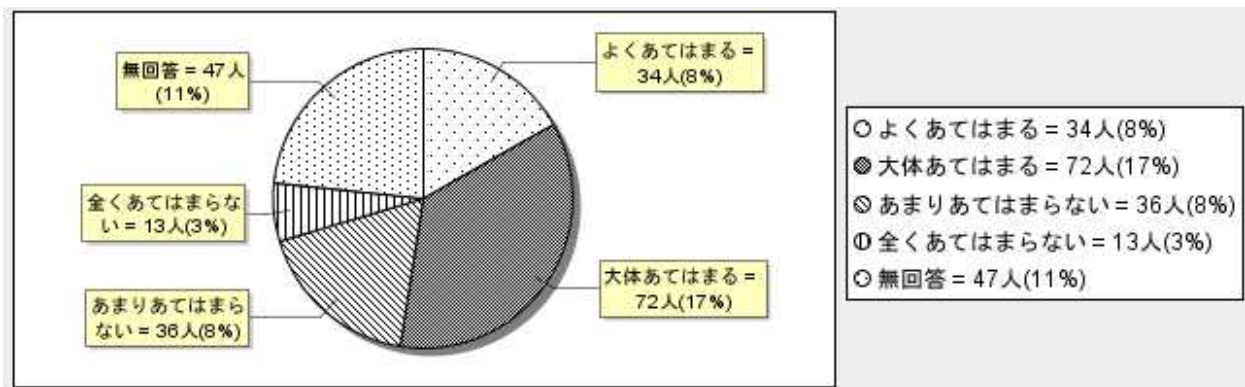


(4) 進路指導・進路相談

1. 卒業後の進路や将来の職業について考えている

実現度

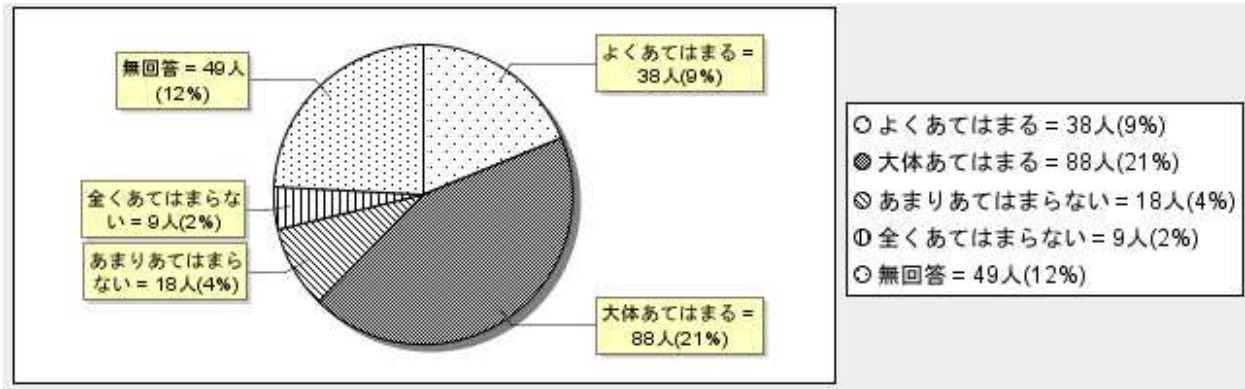
よくあてはまる	大体あてはまる	あまりあてはまらない	全くあてはまらない	無回答	計
34	72	36	13	47	202
16%	35%	17%	6%	23%	100%



2. 学校は進路についての情報を知らせてくれる

実現度

よくあてはまる	大体あてはまる	あまりあてはまらない	全くあてはまらない	無回答	計
38	88	18	9	49	202
18%	43%	8%	4%	24%	100%

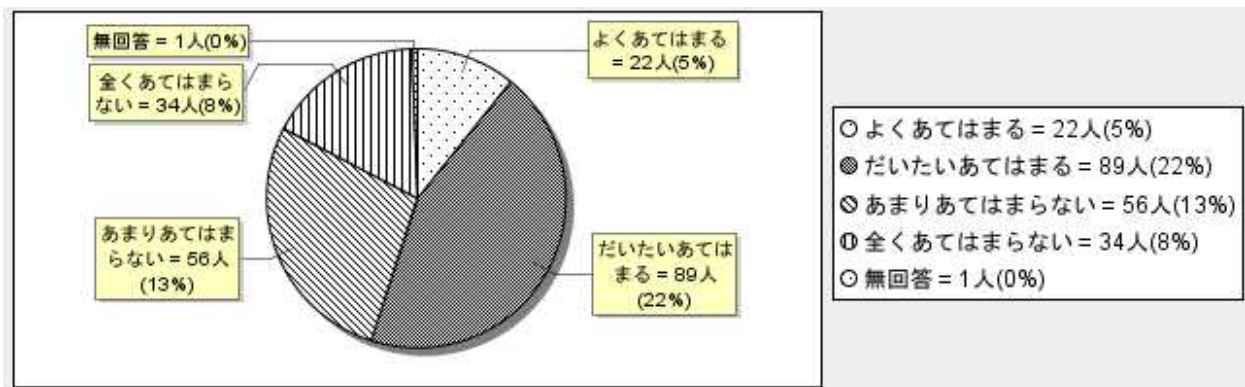


(5) 安全

1. 学校の施設、設備はよく整備されている

実現度

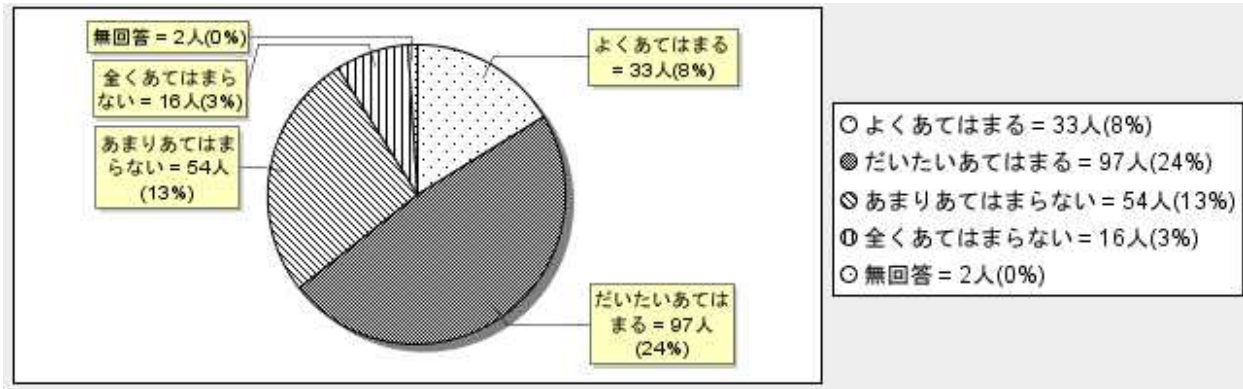
よくあてはまる	だいたいあてはまる	あまりあてはまらない	全くあてはまらない	無回答	計
22	89	56	34	1	202
10%	44%	27%	16%	0%	100%



2. 校内や通学路に危険な場所はない

実現度

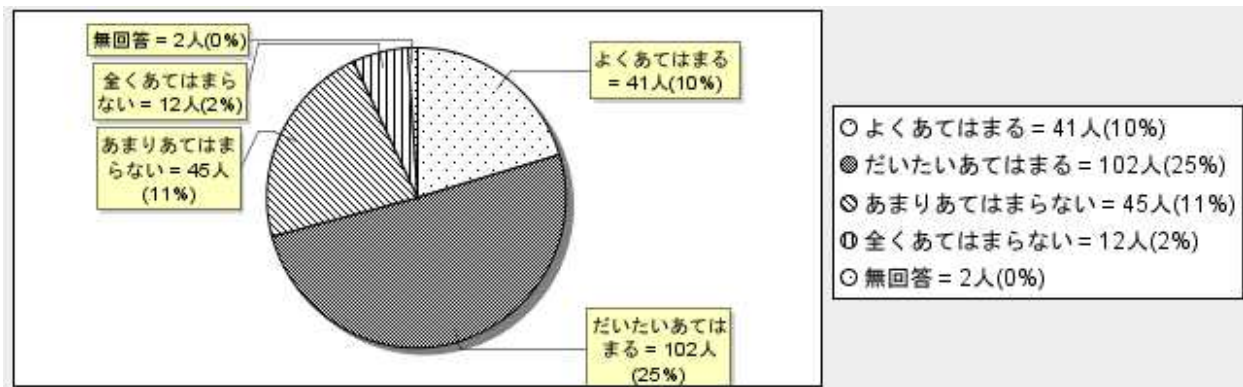
よくあてはまる	だいたいあてはまる	あまりあてはまらない	全くあてはまらない	無回答	計
33	97	54	16	2	202
16%	48%	26%	7%	0%	100%



3. 地震や火災などが起こった場合どうしたらよいか知らされている

実現度

よくあてはまる	だいたいあてはまる	あまりあてはまらない	全くあてはまらない	無回答	計
41	102	45	12	2	202
20%	50%	22%	5%	0%	100%

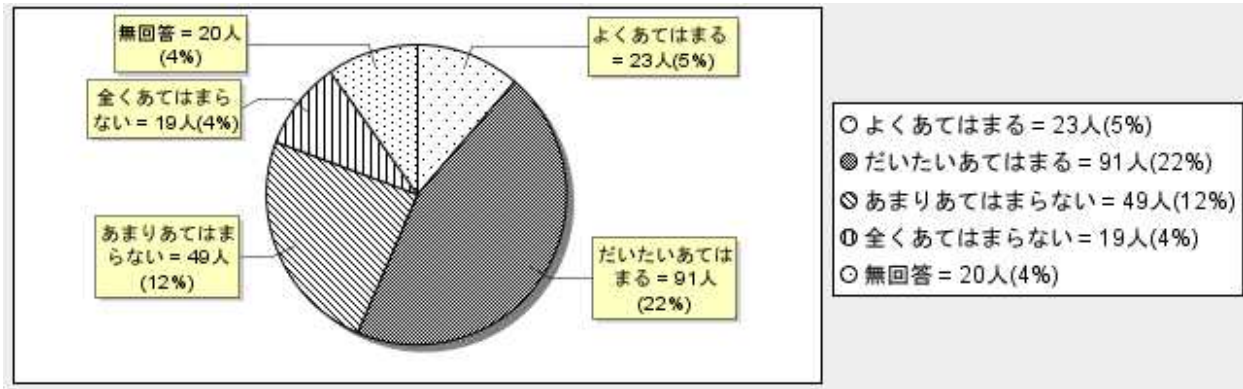


(6) 学校生活・学習目標

1. 学校目標や学年・学級目標を意識して学校生活を送っている

実現度

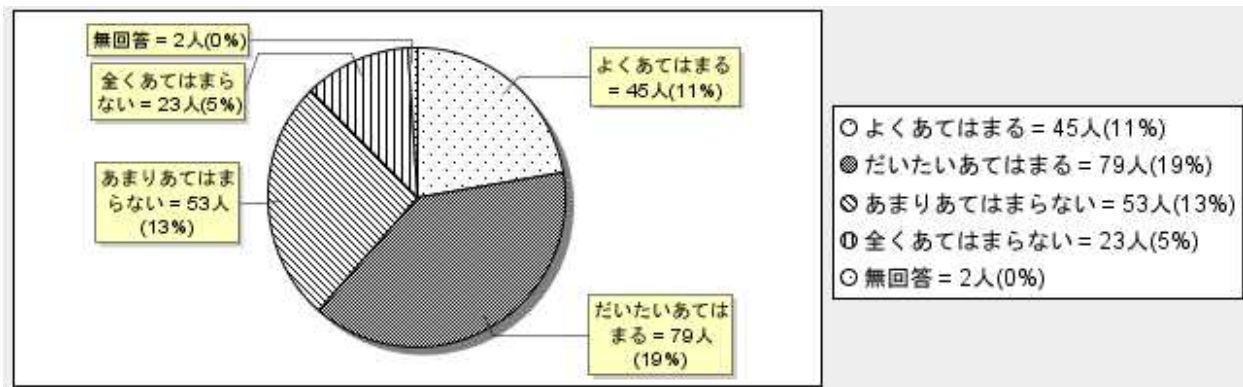
よくあてはまる	だいたいあてはまる	あまりあてはまらない	全くあてはまらない	無回答	計
23	91	49	19	20	202
11%	45%	24%	9%	9%	100%



2. 学校に行くのが楽しい

実現度

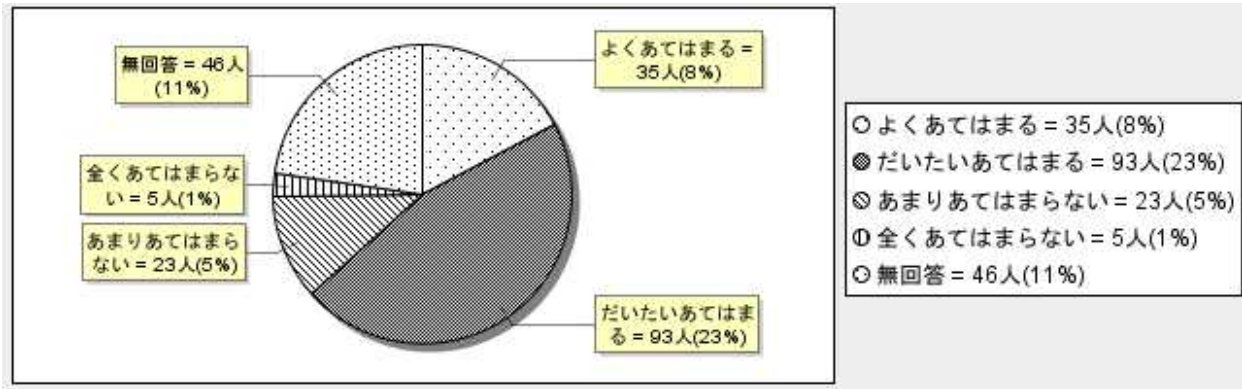
よくあてはまる	だいたいあてはまる	あまりあてはまらない	全くあてはまらない	無回答	計
45	79	53	23	2	202
22%	39%	26%	11%	0%	100%



3. 適切な言葉遣いやあいさつができる

実現度

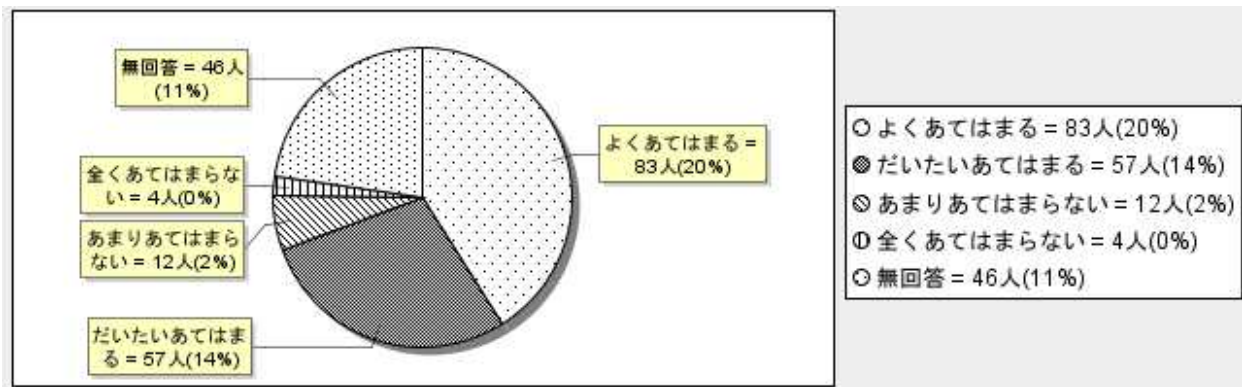
よくあてはまる	だいたいあてはまる	あまりあてはまらない	全くあてはまらない	無回答	計
35	93	23	5	46	202
17%	46%	11%	2%	22%	100%



4. 服装や持ち物など学校のきまりを守っている

実現度

よくあてはまる	だいたいあてはまる	あまりあてはまらない	全くあてはまらない	無回答	計
83	57	12	4	46	202
41%	28%	5%	1%	22%	100%

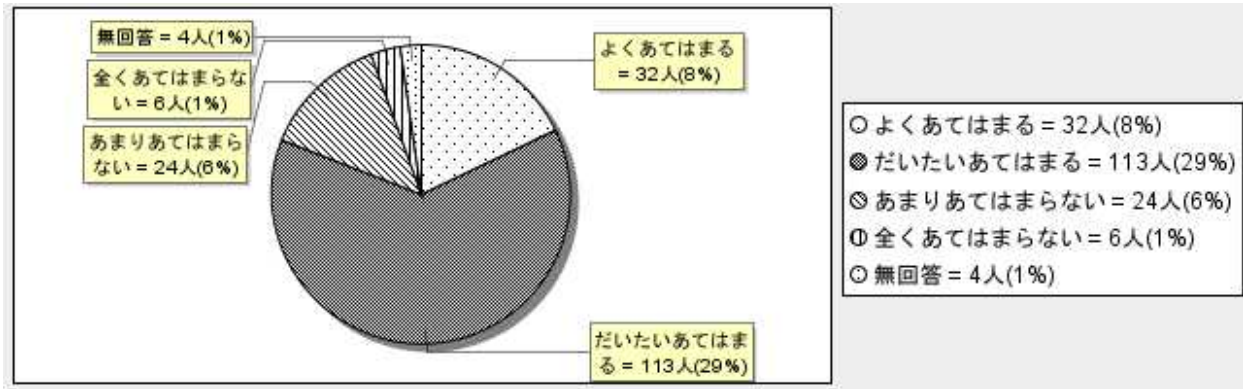


5. 命の大切さや人権、社会のルールなどについて考えた行動ができている

実現度

よくあてはまる	だいたいあてはまる	あまりあてはまらない	全くあてはまらない	無回答	計
32	113	24	6	4	179
17%	63%	13%	3%	2%	100%

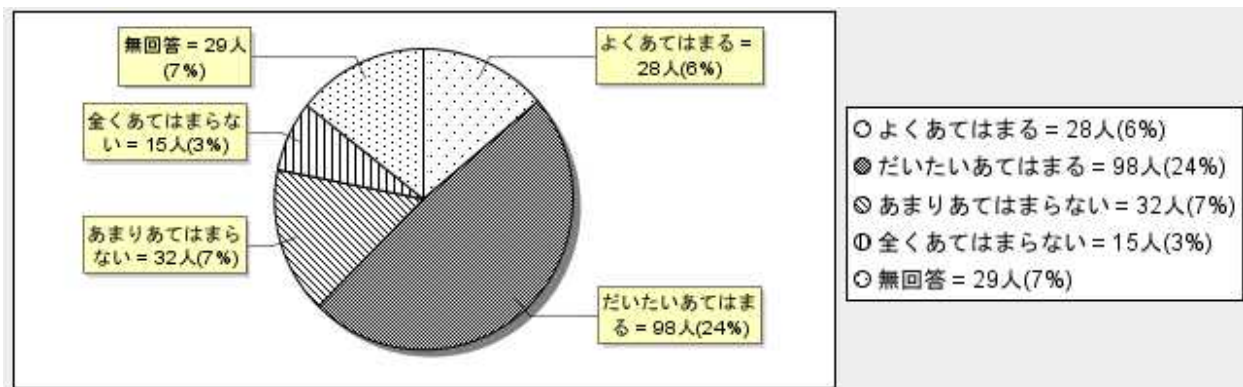
※ 多重回答エラー:23 (11%)を除く



6. 先生は、私たちのがんばりを認めてくれたり、意見をよく聞いてくれる

実現度

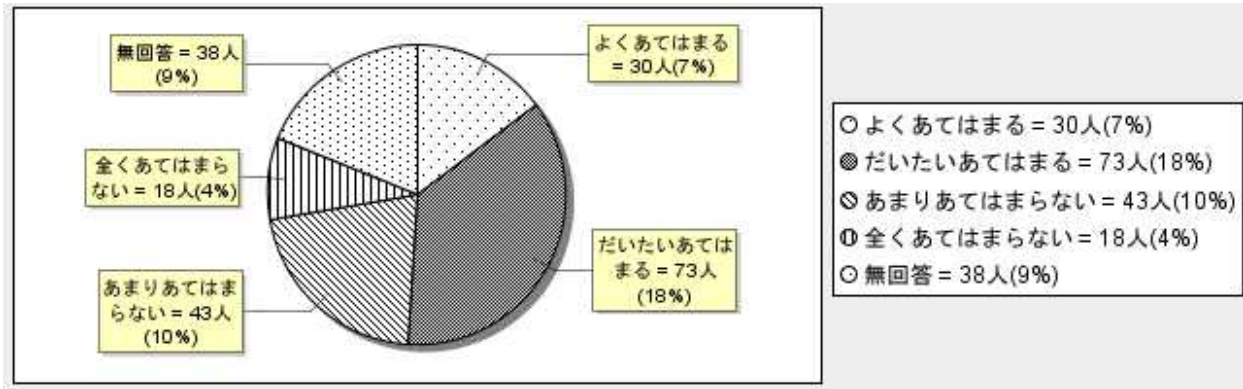
よくあてはまる	だいたいあてはまる	あまりあてはまらない	全くあてはまらない	無回答	計
28	98	32	15	29	202
13%	48%	15%	7%	14%	100%



7. 先生は、いじめや校内暴力など私たちが困っているとき、十分対応してくれる

実現度

よくあてはまる	だいたいあてはまる	あまりあてはまらない	全くあてはまらない	無回答	計
30	73	43	18	38	202
14%	36%	21%	8%	18%	100%

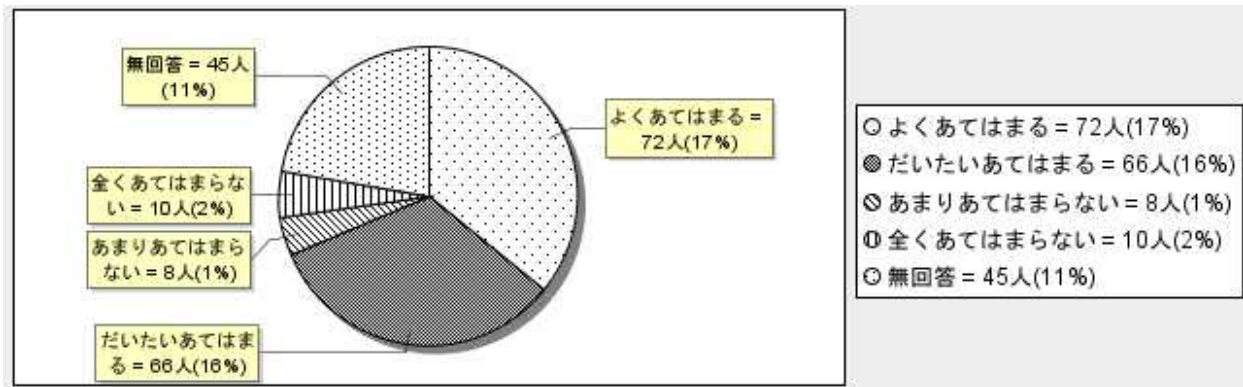


8. 図書室は整備されていて、いつでも本を読んだり借りたりできる

実現度

よくあてはまる	だいたいあてはまる	あまりあてはまらない	全くあてはまらない	無回答	計
72	66	8	10	45	201
35%	32%	3%	4%	22%	100%

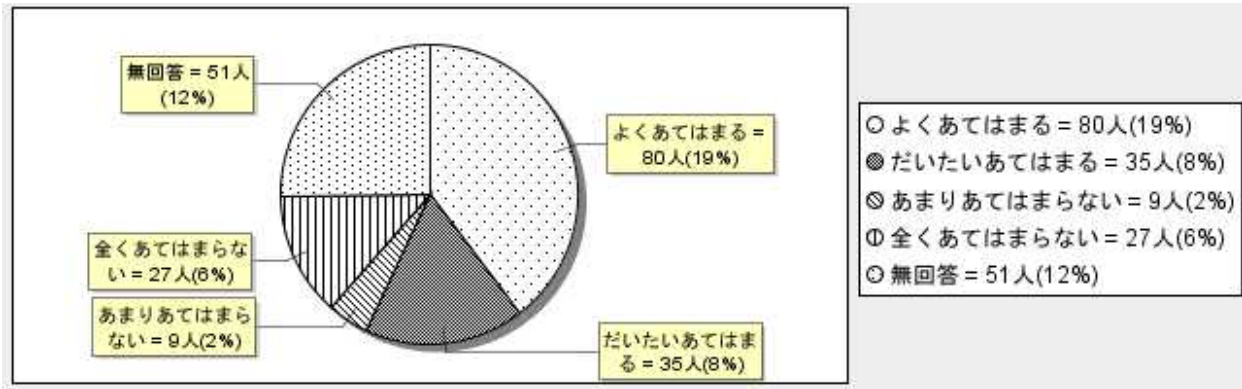
※ 多重回答エラー:1 (0%)を除く



9. 放課後の部活動に積極的に参加している

実現度

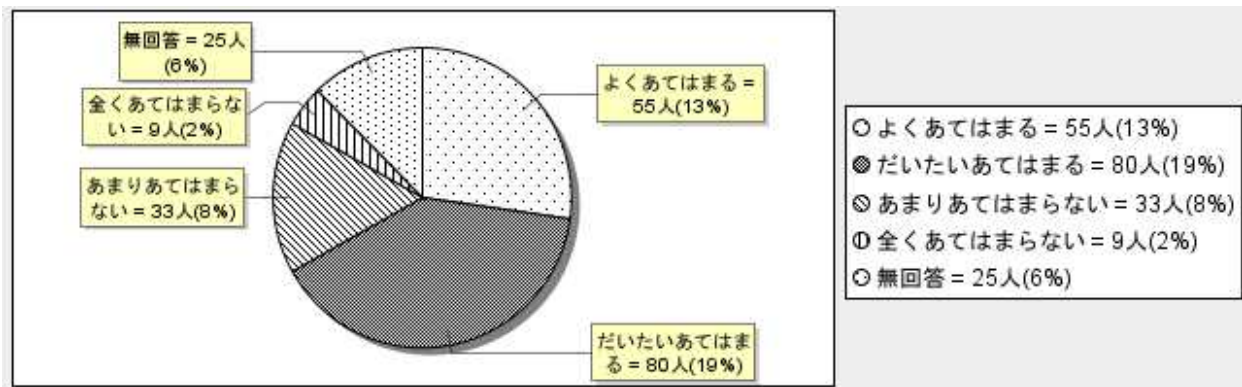
よくあてはまる	だいたいあてはまる	あまりあてはまらない	全くあてはまらない	無回答	計
80	35	9	27	51	202
39%	17%	4%	13%	25%	100%



10. 授業の準備がいつも整っている(忘れ物がない)

実現度

よくあてはまる	だいたいあてはまる	あまりあてはまらない	全くあてはまらない	無回答	計
55	80	33	9	25	202
27%	39%	16%	4%	12%	100%



11. チャイム鳴ったらすぐ席に着いている

実現度

よくあてはまる	だいたいあてはまる	あまりあてはまらない	全くあてはまらない	無回答	計
57	74	21	5	45	202
28%	36%	10%	2%	22%	100%

