

# 7つのまぢがいをさがそう!!



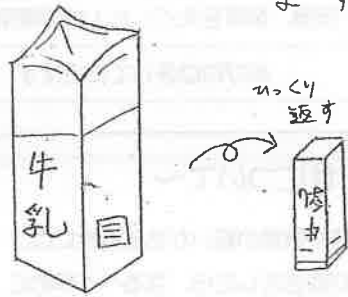
## 紙パック回収について

先月ほけんだよりでお知らせしたとおり、5月から保健委員会で紙パック回収を行います。そこで、「紙パックの開き方」について、保健委員長の井上智貴くんが書いてくれたので紹介します。

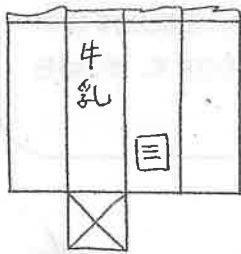
### 紙パックの開き方

5月の専門委員会から紙パック回収を始めます。そのとき、紙パックを開いて回収したいので、開き方を説明します。

① まず上を開いて、中を洗います。  
↓  
上下逆にしておきます。

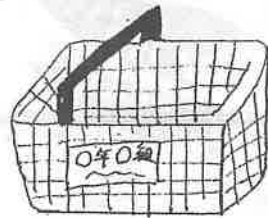


② 乾いたと左図のように切り開きます。



↓  
もう一度ティッシュ等でふきます。

③ 各クラスに置いてある、学年カラーのかごに入れてください。  
次の委員会のときに保健委員は3年組に持って来て下さい。



※ 今年度はクラスで月100枚(1人約4枚)回収することを目標に活動しています。小さいサイズのものでもかまいませんのでどんどん持って来て下さい。

紙パック回収へのご協力、よろしくお願いします。

保健委員長



イラスト：しまこ



イラスト：しまこ  
左端の女の子の髪の長さ/左側の掲示物の位置/ハンドソープの位置/右側の女の子の髪型/右端の女の子の髪の長さ/右側の掲示物の位置/ハンドソープの位置/右側の女の子の髪型



イラスト：タカハシダイスケ



イラスト：タカハシダイスケ  
左端の女の子の足の履き物/右の女の子の髪型/右の女の子の髪型/右の女の子の髪型