

ぼら組

かいけつゾロリ

ねらい

- 役柄に合った表現や言葉を自分や自分達で考えて、自信をもって体や言葉で表現することを楽しむ。
- 友達と思いや考えを伝え合い、共通の目的に向かって劇遊びを進めていくことを楽しむ。

「かいけつゾロリ」の本が大好きな、ぼら組の子ども達。衣装を着ると早速冒険の始まりです。ゾロリの帽子やマント、アリウス（冒険の仲間）のスカートを着て、冒険に出発！！

大蜘蛛の巣をつくらう！



つかまった～。

虹色の海に潜るわよ



トンネルにはしご、山の滑り台だってへっちゃらさ



ビニールの川の冒険をグループで考えたよ



激流にながされた！！

園庭でもゾロリごっこ



薬をつくる機械をつくらう。
(好きな遊び)



本に出てくる場面から始まった冒険遊び。いつの間にか好きな遊びでもイメージを膨らませ、面白いアイデアがたくさん生まれました。そこで、**パールストーン（宝石）**を探すための**冒険をグループ毎に考えてみました。**

グループでの話し合いでは、①自分の思いを話す ②友達の話を聞く ③みんなで決めることを大切に冒険の場面を話し合い、一緒に納得して決めて、設計図をかいた後、材料を選んでつくりました。

隕石が飛んでくる橋を渡る冒険



隕石が飛んで来たらどう？

梯子とトランポリンを乗り越える冒険




山を一緒に塗ろう

大蜘蛛の巣をくぐる冒険




大蜘蛛を切ってるよ

お墓の間を通る冒険




お墓って怖いかなあ

サメのいる海にかかる橋を渡る冒険



虹色の橋を渡る冒険



ゴロゴロ山の石をよけて進む冒険



難しいところって
どんなところ？
自分の思いや考え
を言い合ったり、友
達の思いを聞きい
たりして、納得し
て、冒険の内容を決
めました。

絵に
かいてみよう
つくる物を絵
に表すことで
グループ内で
共通理解する
ことができます。

どれくらいの大
きさ？何でつく
る？
絵を形にするた
めに、一つ一つ
考えを出し合い
納得して決めま
した。

一緒につくろ
う！
切るために支え
合ったり、分担
してつくったり
・・・一人では
できない工程で
す。

で
きた
！

どうやって、乗り越える？

グループで力を合わせて、頑張っています！